



POMPY CIEPŁA MONOBLOK INWERTER

»» PRIMA 6-16GT


KOMPLETNE SYSTEMY 4 W 1
DO OGRZEWANIA
I CHŁODZENIA DOMÓW

Hybrydowe Systemy Grzewcze z pompą ciepła powietrze-woda

Prima

Kompletne systemy do ogrzewania i chłodzenia domów

- ▶ 3 funkcje w 1 urządzeniu - ogrzewanie i chłodzenie budynku, grzanie wody użytkowej.
- ▶ COP = 5,6 (Prima 8GT - A10W35).
- ▶ Praca do -25°C.
- ▶ Temperatura na wyjściu z pompy ciepła do 65°C.
- ▶ Ekologiczny czynnik chłodniczy - R32.
- ▶ 2 tryby pracy cichej.
- ▶ Modulowana moc grzewcza - podwójna rotacyjna sprężarka inwerterowa (twin rotary).
- ▶ Szybka instalacja - pompa ciepła monoblok - zintegrowany układ pompy ciepła.



Komfortowe sterowanie online

- ▶ Sterowanie online poprzez aplikację - w standardzie.
- ▶ Automatyczne sterowanie na podstawie krzywej grzewczej.
- ▶ Sterownik z funkcją termostatu pokojowego.
- ▶ Harmonogram dzienny i tygodniowy.
- ▶ Szybki podgrzew ciepłej wody użytkowej - tryb TURBO - DHW.
- ▶ Tryby EKO i wakacje. Funkcja Antylegionella - bezpieczna dezynfekcja instalacji c.w.u.
- ▶ Zabezpieczenie przed zamarzaniem - Anti-Freeze.
- ▶ Sterowanie pompą cyrkulacyjną i grzałką zbiornika c.w.u.

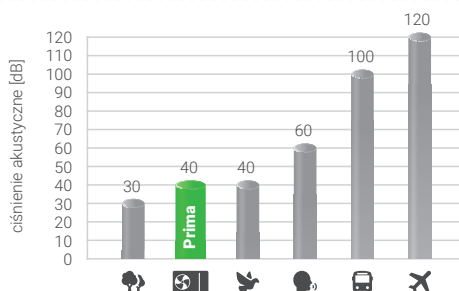


Ekstremalnie cicha

2 ciche programy pracy sprężarki i wentylatora.

Cisnienie akustyczne tylko 40 dB.

Przykład dla modelu Prima 6GT, pomiar w odległości 3 m.

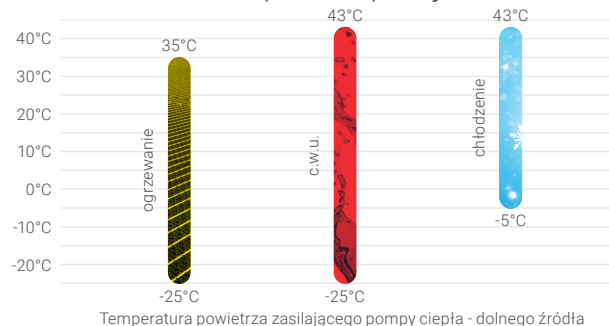


Ekologiczny czynnik chłodniczy

- ▶ Przyjazny dla środowiska czynnik chłodniczy.
- ▶ Niskie GWP - 675 (potencjał tworzenia efektu cieplarnianego).
- ▶ Zerowy wpływ na warstwę ozonową.
- ▶ Lepsza wydajność w trudnych warunkach.

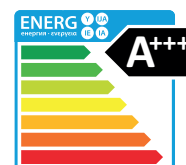


Szeroki zakres temperatur pracy



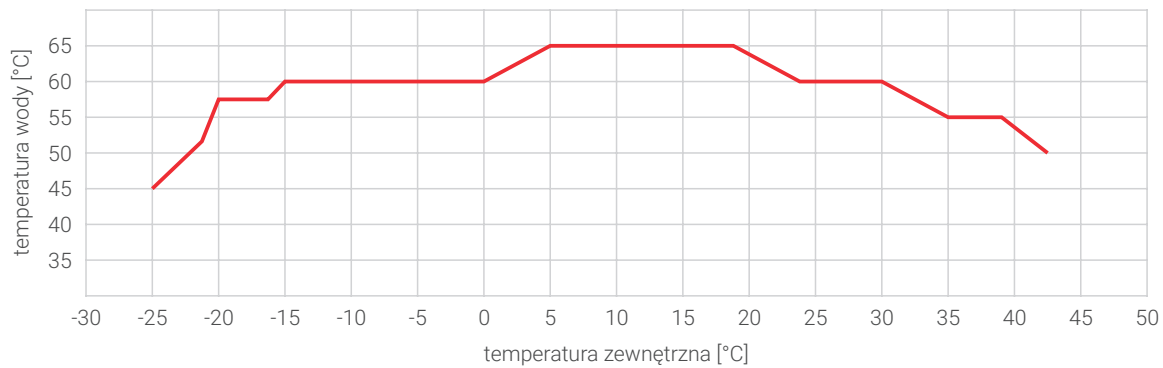
Czyste Powietrze w najwyższej klasie

Maksymalne dotacje w programie Czyste Powietrze dzięki klasie energetycznej A++ (A7W55), A+++ (A7W35) i certyfikatowi Keymark.

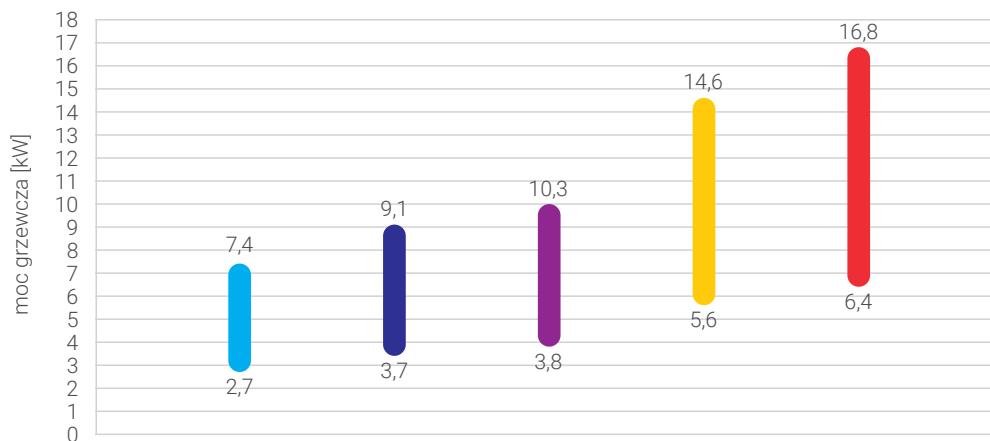


Łatwa i szybka instalacja

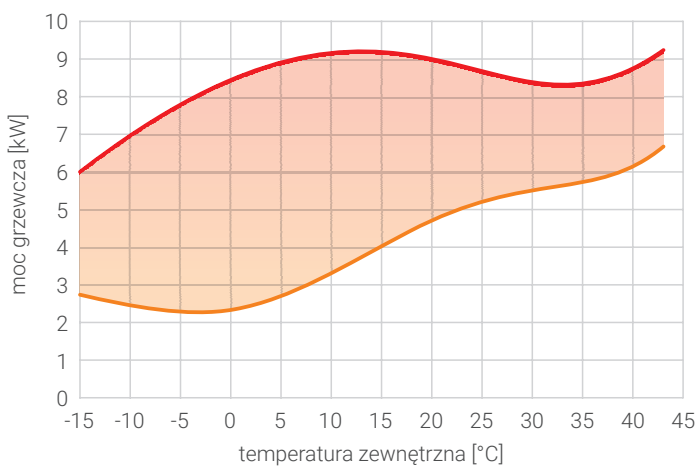
- ▶ System 4w1: pompa ciepła + wymiennik c.w.u. + bufor c.o. + zawór trójdrogowy.
- ▶ Prosta instalacja bez uprawnień f-gazowych.
- ▶ Wbudowana elektroniczna pompa obiegowa.
- ▶ Smart Grid Ready - współpracuje z inteligentną siecią elektryczną.
- ▶ Dodatkowa grzałka elektryczna 3 kW (Prima 6-10GT), trójstopniowa 9 kW (Prima 3F 12-16GT).
- ▶ Wbudowane naczynie przeponowe o pojemności 8 l.
- ▶ Zasilanie 230V (Prima 6-10GT) i 400V (Prima 3F 12-16GT).
- ▶ Kaskada 6 pomp ciepła.
- ▶ Protokół Modbus.



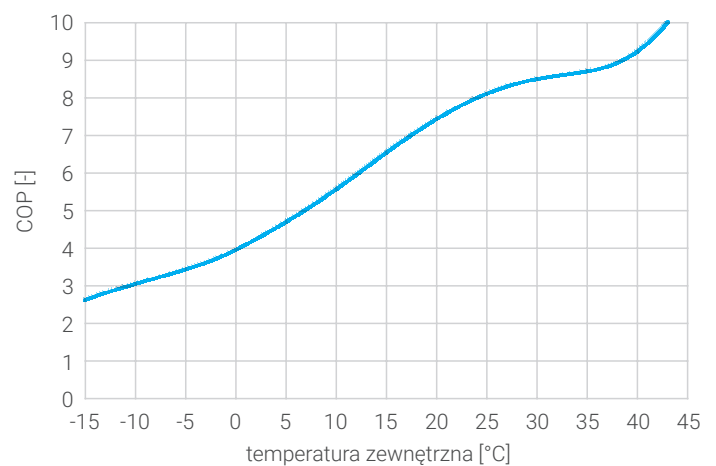
Maksymalna temperatura na wyjściu z pompy ciepła - tryb ogrzewania i przygotowania c.w.u.



Zakres modulacji mocy grzewczej A7W35
 ■ Prima 6GT ■ Prima 8GT ■ Prima 10GT ■ Prima 12GT ■ Prima 16GT

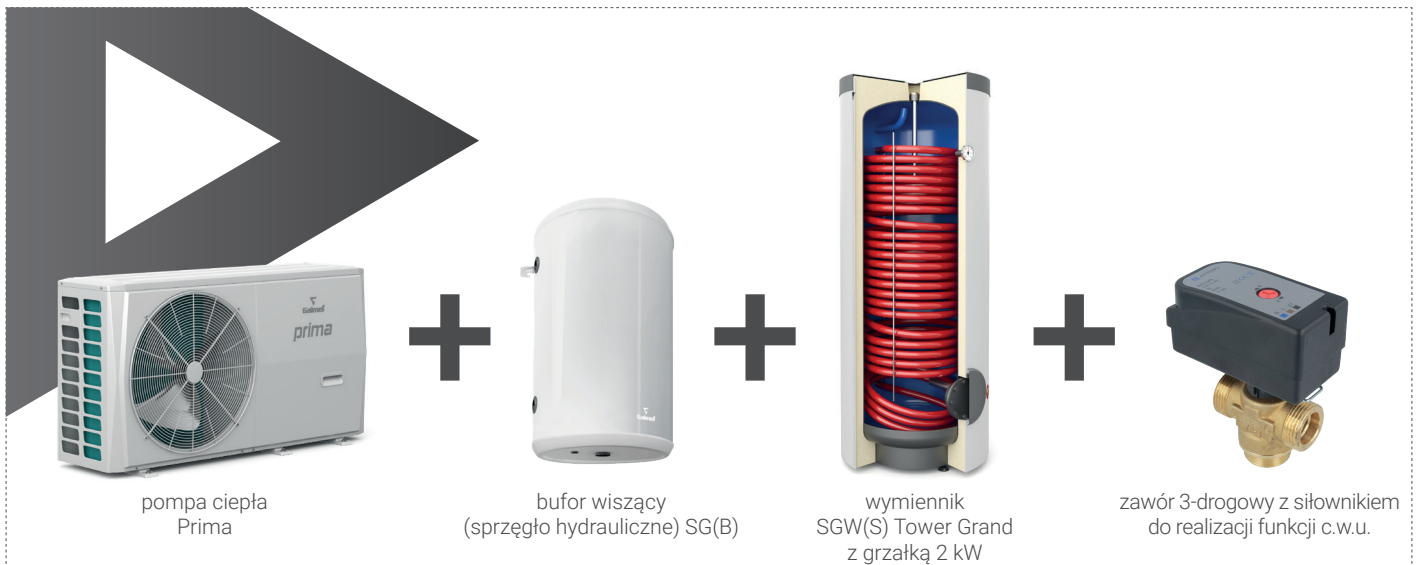


Zakres modulacji mocy grzewczej - Prima 8GT
 ■ W35 max. ■ W35 min.



Efektywność COP_{nom} (W35) Prima 8GT

Hybrydowy System Grzewczy: pompa ciepła Prima z buforem (sprzęgło hydrauliczne), wymiennikiem c.w.u. do pomp ciepła SGW(S) Tower Grand i zaworem 3-drogowym



l.p.	nr kat.	skład zestawu
1	SG-000044	pompa ciepła Prima 6GT + bufor SG(B) 40 + wymiennik SGW(S) Tower Grand 200 + zawór 3-drogowy z siłownikiem do realizacji funkcji c.w.u.
2	SG-000045	pompa ciepła Prima 8GT + bufor SG(B) 40 + wymiennik SGW(S) Tower Grand 200 + zawór 3-drogowy z siłownikiem do realizacji funkcji c.w.u.
3	SG-000046	pompa ciepła Prima 10GT + bufor SG(B) 40 + wymiennik SGW(S) Tower Grand 200 + zawór 3-drogowy z siłownikiem do realizacji funkcji c.w.u.
4	SG-000054	pompa ciepła Prima 3F 12GT + bufor SG(B) 60 + wymiennik SGW(S) Tower Grand 300 + zawór 3-drogowy z siłownikiem do realizacji funkcji c.w.u.
5	SG-000056	pompa ciepła Prima 3F 16GT + bufor SG(B) 60 + wymiennik SGW(S) Tower Grand 300 + zawór 3-drogowy z siłownikiem do realizacji funkcji c.w.u.

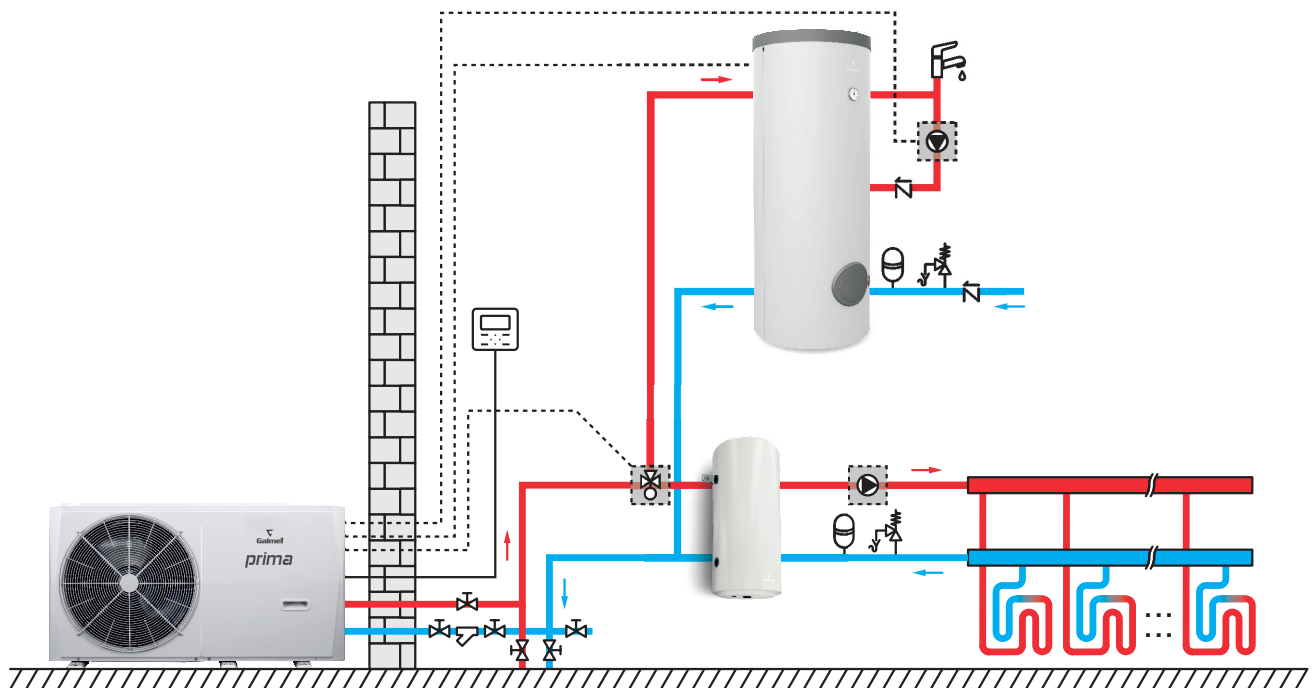
Tower Grand - wymiennik c.w.u. do pomp ciepła

- ▶ Szybsze nagrzewanie wody - powiększona wężownica.
- ▶ Przeznaczony do pomp ciepła inwerterowych i on-off.
- ▶ Wężownica na całej wysokości.
- ▶ Komplet elektryczny GE z grzałką 2 kW.
- ▶ Termometr w standardzie.
- ▶ Najwyższej jakości emalia ceramiczna EXTRA GLASS®.
- ▶ Dodatkowe zabezpieczenie anodą magnezową.
- ▶ Bezobslugowa anoda tytanowa - opcja.

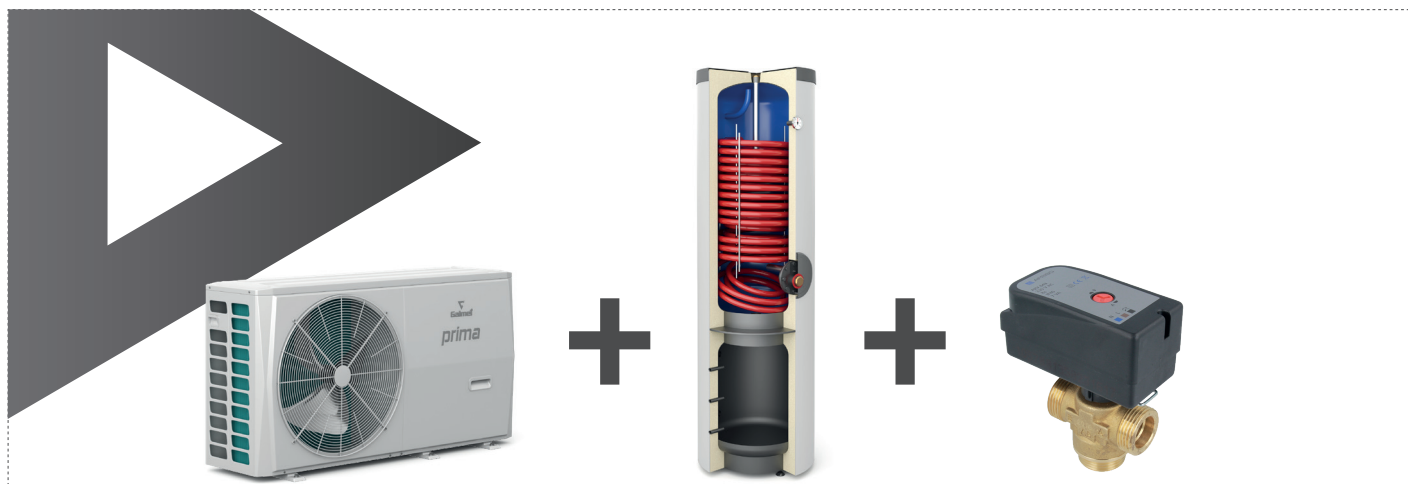
Zbiornik buforowy SG(B)

- sprzęgło hydrauliczne do pomp ciepła

- ▶ Do stosowania w systemie grzewczym oraz chłodzenia.
- ▶ Sprzęgło hydrauliczne do instalacji z pompą ciepła.
- ▶ Możliwość montażu kompletu elektrycznego i czujnika temperatury.
- ▶ Wydajna izolacja z pianki poliuretanowej.
- ▶ Trwały, metalowy płaszcz obudowy.
- ▶ Komfortowy montaż - wersja wisząca.



Hybrydowy System Grzewczy: pompa ciepła Prima ze zbiornikiem kombinowanym SG(K) Complete i zaworem 3-drogowym



pompa ciepła Prima

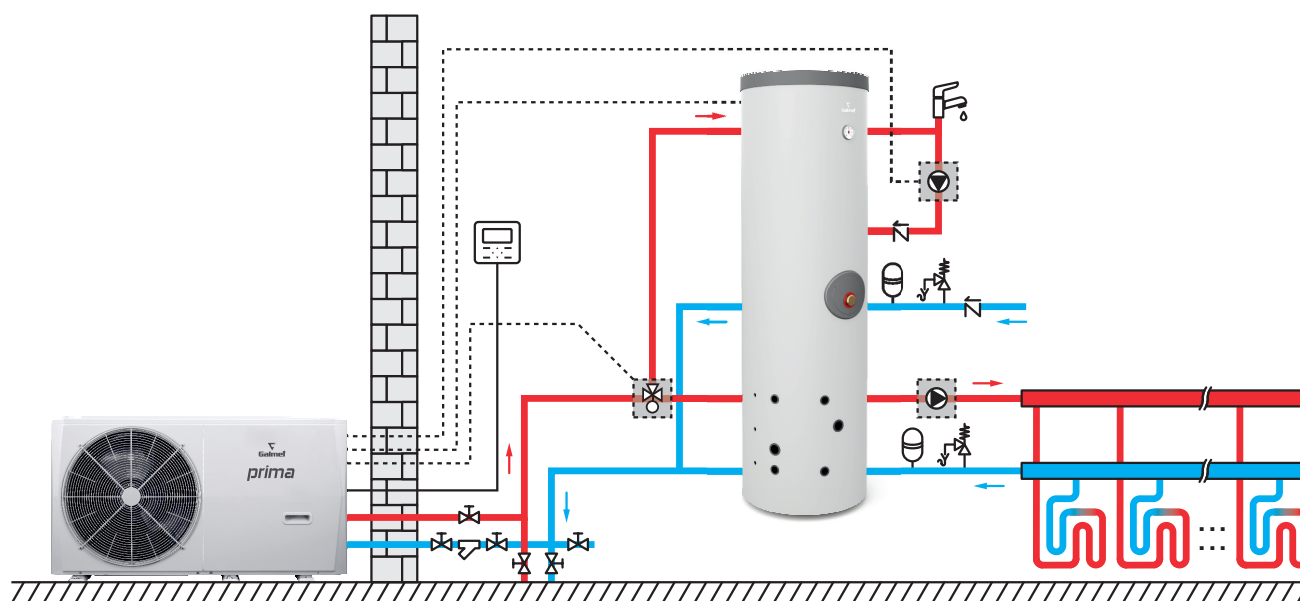
zbiornik kombinowany SG(K) Complete 250/135 z grzałką 2 kW

zawór 3-drogowy z siłownikiem do realizacji funkcji c.w.u.


l.p.	nr kat.	skład zestawu
1	SG-000048	pompa ciepła Prima 6GT + zbiornik kombinowany SG(K) Complete 250/135 + zawór 3-drogowy z siłownikiem do realizacji funkcji c.w.u.
2	SG-000049	pompa ciepła Prima 8GT + zbiornik kombinowany SG(K) Complete 250/135 + zawór 3-drogowy z siłownikiem do realizacji funkcji c.w.u.
3	SG-000050	pompa ciepła Prima 10GT + zbiornik kombinowany SG(K) Complete 250/135 + zawór 3-drogowy z siłownikiem do realizacji funkcji c.w.u.
4	SG-000057	pompa ciepła Prima 3F 12GT + zbiornik kombinowany SG(K) Complete 250/135 + zawór 3-drogowy z siłownikiem do realizacji funkcji c.w.u.
5	SG-000059	pompa ciepła Prima 3F 16GT + zbiornik kombinowany SG(K) Complete 250/135 + zawór 3-drogowy z siłownikiem do realizacji funkcji c.w.u.

Complete - zbiornik kombinowany do pomp ciepła - wymiennik c.w.u./bufor c.o.

- ▶ Dwa niezależne układy w jednym urządzeniu.
- ▶ Kompletnie rozwiązanie - wymiennik c.w.u. oraz bufor c.o.
- ▶ Oszczędność miejsca - kompaktowa konstrukcja.
- ▶ Szybki nagrzew c.w.u. - duża wężownica do podgrzewania c.w.u. o powierzchni 3 m².
- ▶ Technologia "wężownica w wężownicy".
- ▶ Tańszy montaż - uproszczona instalacja.
- ▶ Najwyższej jakości emalia ceramiczna EXTRA GLASS®.
- ▶ Dodatkowo zabezpieczona anodą magnezową.
- ▶ Komplet elektryczny GE z grzałką 2 kW.
- ▶ Bezobsługowa anoda tytanowa - opcja.



Dane techniczne pomp ciepła Prima

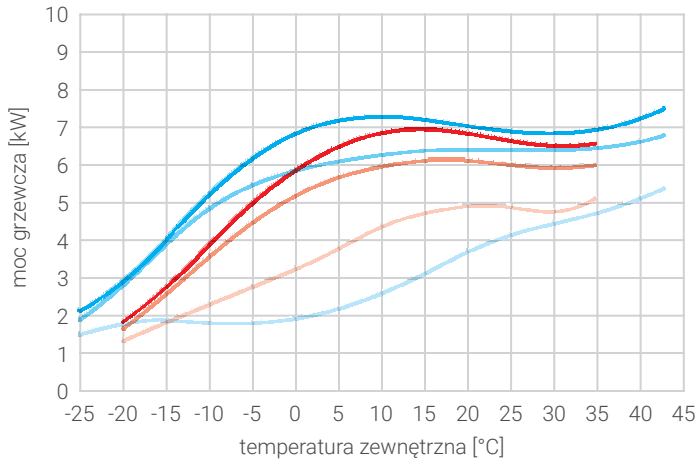
specyfikacja	j. m.	Prima 6GT	Prima 8GT	Prima 10GT	Prima 3F 12GT	Prima 3F 16GT
zakres modulacji mocy grzewczej (min/max) A7W35 ¹	kW	2,73 - 7,41	3,36 - 9,11	3,81 - 10,03	5,58 - 14,60	6,43 - 16,80
moc grzewcza	kW	6,35	8,40	10,00	12,10	15,90
moc elektryczna	tryb grzania (A7W35) ¹ kW	1,28	1,63	2,02	2,44	3,53
COP	-	4,95	5,15	4,95	4,95	4,50
moc grzewcza	kW	6,00	7,50	9,50	11,90	16,00
moc elektryczna	tryb grzania (A7W55) ¹ kW	2,03	2,36	3,06	3,90	5,61
COP	-	2,95	3,18	3,10	3,05	2,85
moc chłodnicza	kW	7,00	7,45	8,20	11,50	14,00
moc elektryczna	tryb chłodzenia (A35W7) ¹ kW	2,33	2,22	2,52	4,18	5,60
EER	-	3,00	3,35	3,25	2,75	2,50
ErP  klasa efektywności energetycznej	W35	-	-	A+++	-	-
	W55	-	-	A++	-	-
moc grzałki elektrycznej	kW	3	3	3	9	9
moc akustyczna ²	dB	58	59	60	65	68
ciśnienie akustyczne ³	dB	40	41	42	45	48
sprężarka	-	podwójna rotacyjna "twin rotary"				
wentylator	-	DC				
wymiennik ciepła (parownik)	-	lamelowy				
czynniki chłodnicze	-	R32 1,4 kg	R32 1,4 kg	R32 1,4 kg	R32 1,75 kg	R32 1,75 kg
wymiary urządzenia (wysokość x szerokość x głębokość)	mm	792 x 1295 x 429	945 x 1385 x 526	945 x 1385 x 526	945 x 1385 x 526	945 x 1385 x 526
wymiary opakowania (wysokość x szerokość x głębokość)	mm	945 x 1375 x 475	1120 x 1465 x 560	1120 x 1465 x 560	1120 x 1465 x 560	1120 x 1465 x 560
waga netto / brutto	kg	103 / 126	126 / 153	126 / 153	165 / 193	165 / 193
zakres temperatur zewnętrznych	chłodzenie	°C	-5 ~ 43			
	ogrzewanie	°C	-25 ~ 35			
	c.w.u.	°C	-25 ~ 43			
wymiennik ciepła (skraplacz)	-	płytkowy				
króćce przyłączeniowe	"	1	5/4	5/4	5/4	5/4
zakres temperatur wody	chłodzenie	°C	5 ~ 30			
	ogrzewanie	°C	12 ~ 65			
	c.w.u.	°C	10 ~ 60			
napięcie i częstotliwość zasilania	V / Hz	220-240 / 50	220-240 / 50	220-240 / 50	380-415 / 50	380-415 / 50

¹ Wg EN 14511; A - temperatura wlotowa powietrza; W - temperatura wody na wyjściu z pompy ciepła.

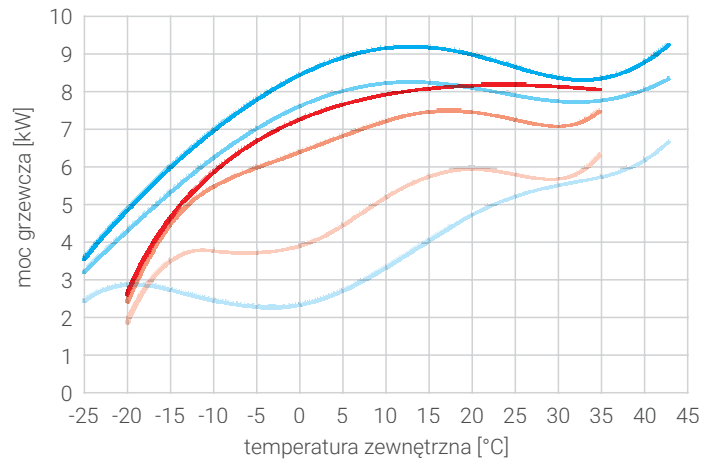
² Wg EN 12102.

³ W odległości 3 m.

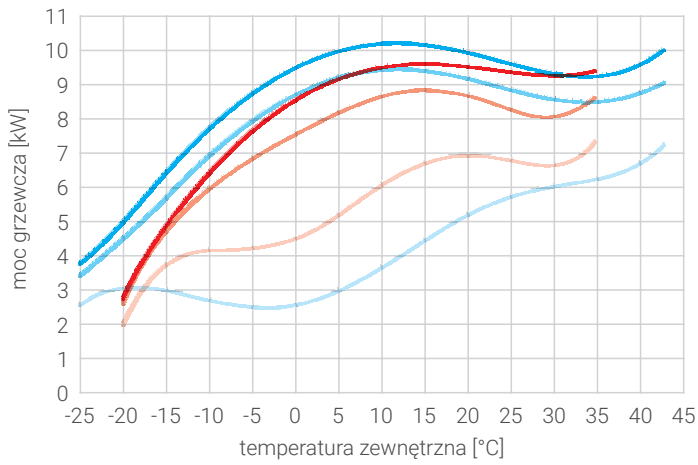
Charakterystyki mocy grzewczej pomp ciepła Prima 6-16GT



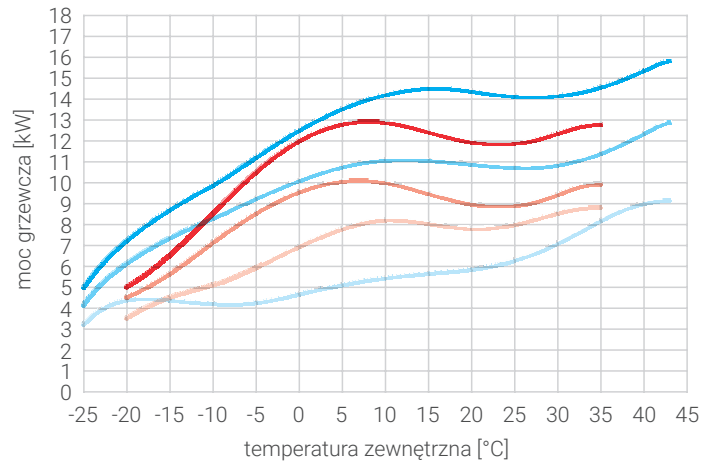
Charakterystyki mocy grzewczej - Prima 6GT
 ■ W35 max ■ W35 nor ■ W35 min
 ■ W55 max ■ W55 nor ■ W55 min



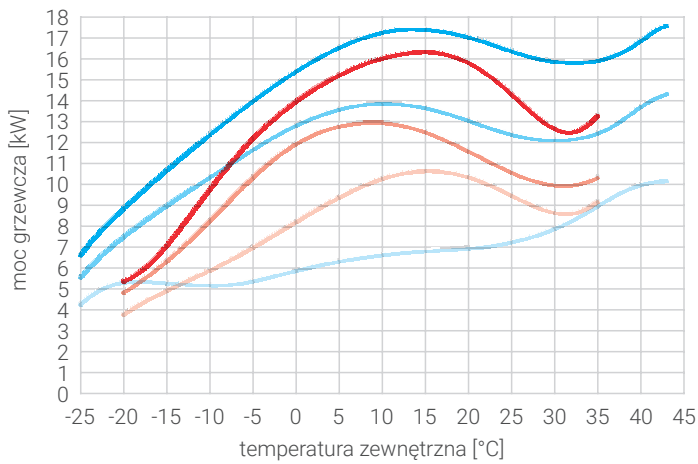
Charakterystyki mocy grzewczej - Prima 8GT
 ■ W35 max ■ W35 nor ■ W35 min
 ■ W55 max ■ W55 nor ■ W55 min



Charakterystyki mocy grzewczej - Prima 10GT
 ■ W35 max ■ W35 nor ■ W35 min
 ■ W55 max ■ W55 nor ■ W55 min

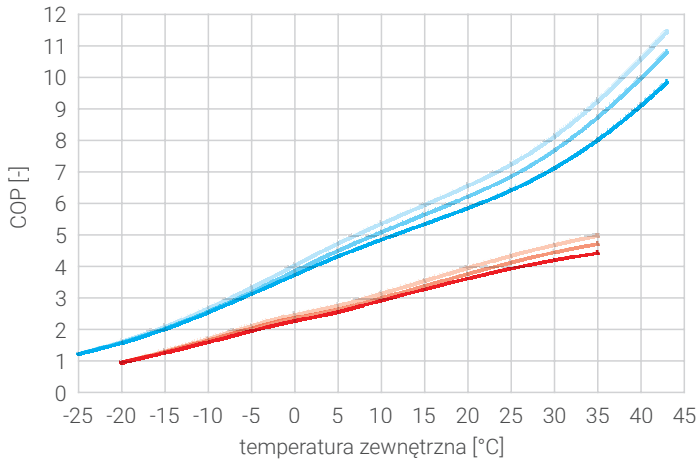


Charakterystyki mocy grzewczej - Prima 12GT
 ■ W35 max ■ W35 nor ■ W35 min
 ■ W55 max ■ W55 nor ■ W55 min

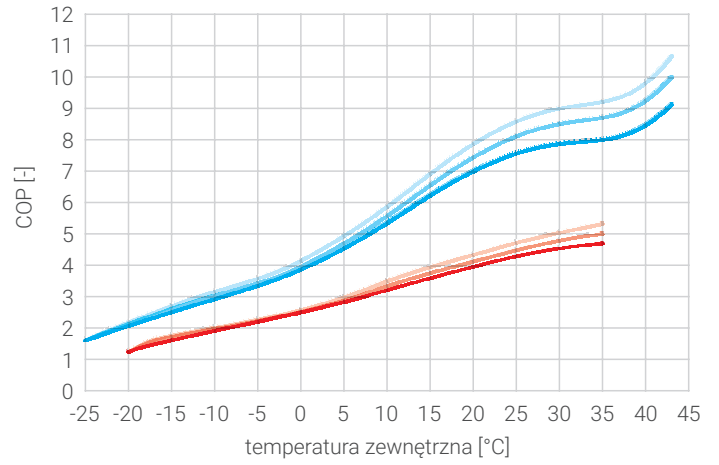


Charakterystyki mocy grzewczej - Prima 16GT
 ■ W35 max ■ W35 nor ■ W35 min
 ■ W55 max ■ W55 nor ■ W55 min

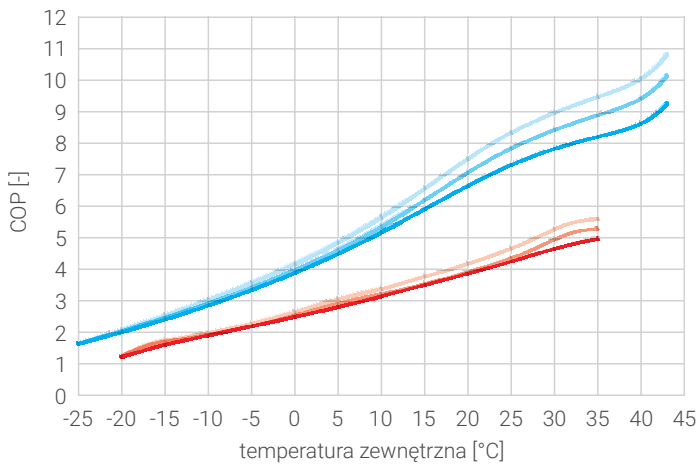
Charakterystyki COP pomp ciepła Prima 6-16GT



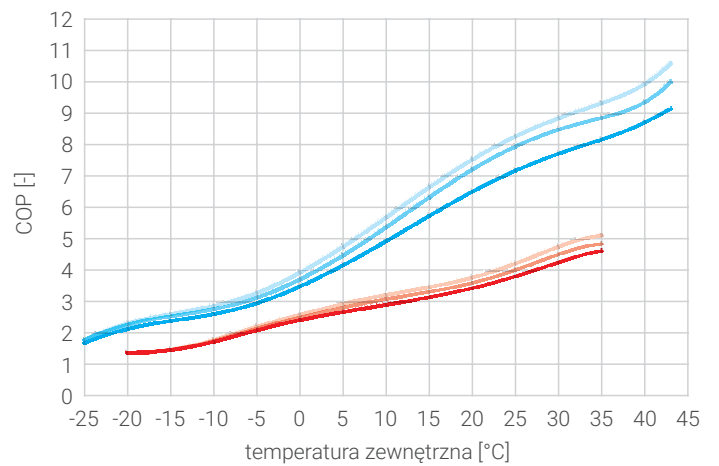
Charakterystyki COP - Prima 6GT
 ■ COP 35 max ■ COP 35 nor ■ COP 35 min
 ■ COP 55 max ■ COP 55 nor ■ COP 55 min



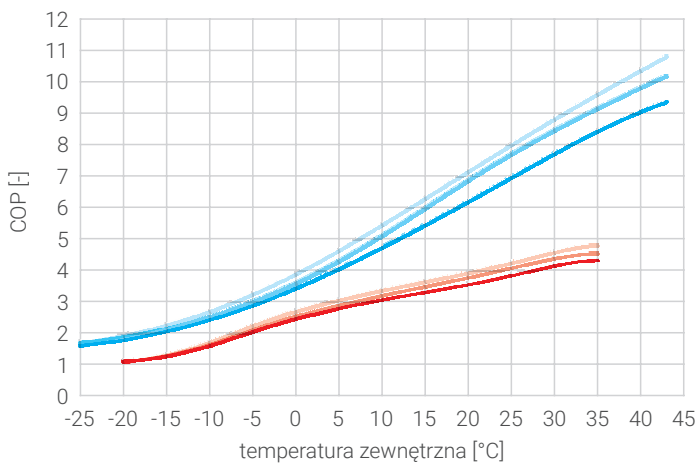
Charakterystyki COP - Prima 8GT
 ■ COP 35 max ■ COP 35 nor ■ COP 35 min
 ■ COP 55 max ■ COP 55 nor ■ COP 55 min



Charakterystyki COP - Prima 10GT
 ■ COP 35 max ■ COP 35 nor ■ COP 35 min
 ■ COP 55 max ■ COP 55 nor ■ COP 55 min

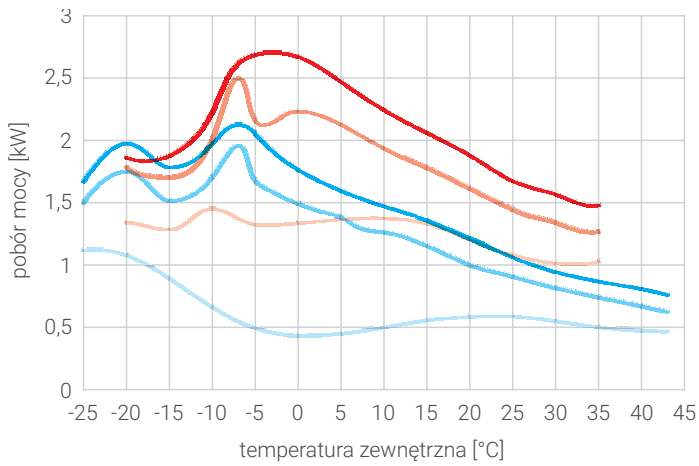


Charakterystyki COP - Prima 12GT
 ■ COP 35 max ■ COP 35 nor ■ COP 35 min
 ■ COP 55 max ■ COP 55 nor ■ COP 55 min



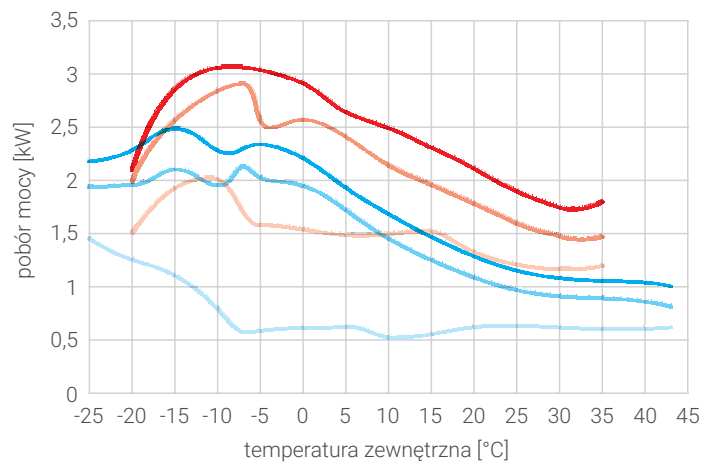
Charakterystyki COP - Prima 16GT
 ■ COP 35 max ■ COP 35 nor ■ COP 35 min
 ■ COP 55 max ■ COP 55 nor ■ COP 55 min

Charakterystyki poboru mocy pomp ciepła Prima 6-16GT



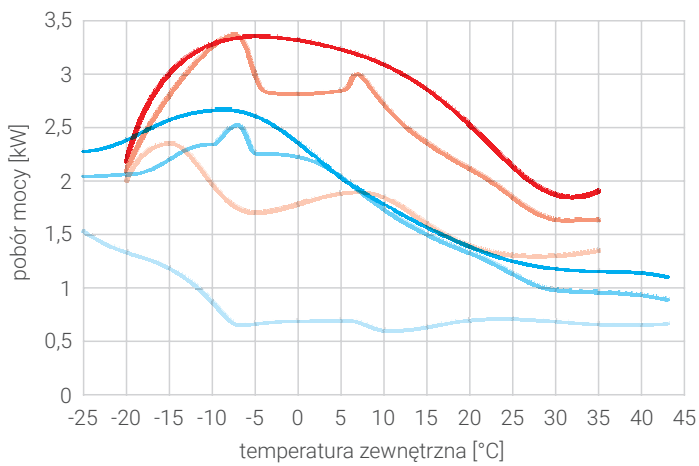
Charakterystyki poboru mocy - Prima 6GT

- pobór mocy 35 max
- pobór mocy 35 nor
- pobór mocy 35 min
- pobór mocy 55 max
- pobór mocy 55 nor
- pobór mocy 55 min



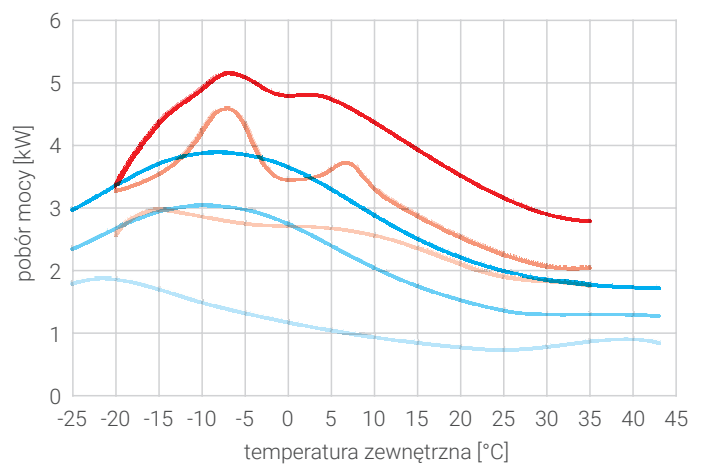
Charakterystyki poboru mocy - Prima 8GT

- pobór mocy 35 max
- pobór mocy 35 nor
- pobór mocy 35 min
- pobór mocy 55 max
- pobór mocy 55 nor
- pobór mocy 55 min



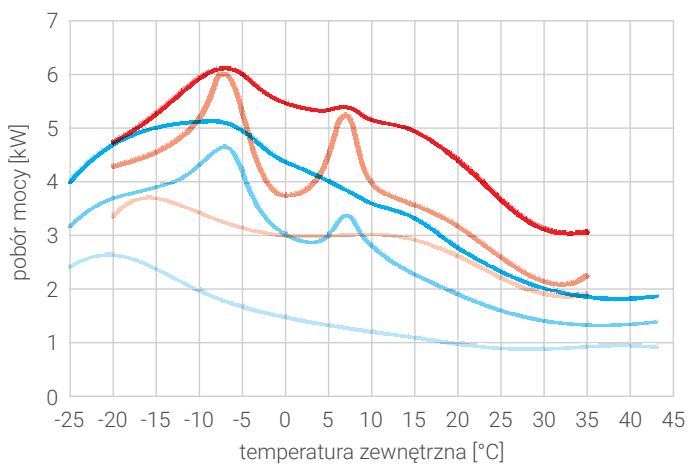
Charakterystyki poboru mocy - Prima 10GT

- pobór mocy 35 max
- pobór mocy 35 nor
- pobór mocy 35 min
- pobór mocy 55 max
- pobór mocy 55 nor
- pobór mocy 55 min



Charakterystyki poboru mocy - Prima 12GT

- pobór mocy 35 max
- pobór mocy 35 nor
- pobór mocy 35 min
- pobór mocy 55 max
- pobór mocy 55 nor
- pobór mocy 55 min



Charakterystyki poboru mocy - Prima 16GT

- pobór mocy 35 max
- pobór mocy 35 nor
- pobór mocy 35 min
- pobór mocy 55 max
- pobór mocy 55 nor
- pobór mocy 55 min

Tablice wydajności grzewczej pomp ciepła Prima 6GT

T _p [°C]	Wydajność maksymalna																												
	T _w [°C]																												
	25			30			35			40			45			50			55			60			65				
Q _g	P _{el}	COP	Q _g	P _{el}	COP	Q _g	P _{el}	COP	Q _g	P _{el}	COP	Q _g	P _{el}	COP	Q _g	P _{el}	COP	Q _g	P _{el}	COP	Q _g	P _{el}	COP	Q _g	P _{el}	COP	Q _g	P _{el}	COP
-25	2.57	1.49	1.72	2.25	1.53	1.46	2.14	1.67	1.28	1.91	1.64	1.17	1.71	1.57	1.09	/	/	/	/	/	/	/	/	/	/	/	/	/	/
-20	3.64	1.56	2.34	3.34	1.86	1.80	2.88	2.03	1.42	2.56	2.08	1.23	2.33	2.08	1.12	2.19	2.04	1.07	1.84	1.86	0.99	/	/	/	/	/	/	/	/
-15	4.43	1.49	2.97	4.19	1.53	2.73	4.00	1.71	2.34	3.61	1.87	1.93	3.08	2.01	1.53	2.70	2.02	1.34	2.26	1.88	1.20	2.13	2.02	1.05	/	/	/	/	
-10	5.75	1.69	3.41	5.50	1.84	2.99	5.11	1.99	2.57	4.83	2.18	2.22	4.64	2.24	2.07	4.13	2.41	1.72	3.80	2.24	1.69	3.32	2.30	1.44	/	/	/	/	
-7	6.55	1.77	3.71	6.30	1.92	3.28	6.21	2.17	2.86	5.79	2.32	2.50	5.57	2.38	2.35	5.29	2.63	2.01	5.22	2.66	1.96	4.57	2.61	1.75	/	/	/	/	
-5	6.54	1.64	3.98	6.32	1.79	3.52	6.14	1.99	3.09	5.97	2.18	2.74	5.84	2.30	2.54	5.44	2.44	2.23	5.31	2.64	2.01	4.73	2.59	1.83	/	/	/	/	
0	6.49	1.34	4.85	6.37	1.48	4.31	6.35	1.68	3.79	6.80	1.99	3.42	6.85	2.25	3.04	5.88	2.37	2.48	5.42	2.59	2.09	5.06	2.54	1.99	/	/	/	/	
5	7.04	1.31	5.37	6.71	1.50	4.48	6.88	1.62	4.25	6.96	1.89	3.69	6.99	2.12	3.29	6.37	2.27	2.81	6.11	2.46	2.48	5.74	2.53	2.27	4.92	2.68	1.84	1.84	
7	7.58	1.28	5.90	7.06	1.47	4.81	7.41	1.56	4.76	7.13	1.79	3.99	7.13	2.00	3.58	6.87	2.16	3.17	6.90	2.37	2.91	6.42	2.52	2.55	5.25	2.60	2.02	2.02	
10	7.43	1.21	6.12	7.11	1.36	5.24	7.35	1.46	5.02	7.37	1.75	4.21	7.32	1.93	3.78	7.01	2.09	3.35	6.93	2.28	3.04	6.27	2.41	2.60	5.57	2.52	2.21	2.21	
15	7.17	1.13	6.35	7.20	1.24	5.82	7.26	1.38	5.28	7.78	1.69	4.61	7.63	1.83	4.16	7.24	1.97	3.67	6.98	2.12	3.30	6.01	2.23	2.70	6.10	2.39	2.56	2.56	
20	6.93	0.97	7.15	6.97	1.11	6.28	6.98	1.18	5.91	7.21	1.54	4.70	7.42	1.68	4.42	7.28	1.81	4.02	6.81	1.89	3.60	5.98	1.95	3.06	/	/	/	/	
25	6.69	0.80	8.32	6.74	0.94	7.16	6.70	1.06	6.31	6.65	1.30	5.11	7.21	1.52	4.74	7.33	1.66	4.43	6.63	1.66	4.00	5.94	1.67	3.55	/	/	/	/	
30	6.74	0.71	9.53	6.83	0.85	8.02	6.83	0.94	7.27	6.56	1.09	6.01	7.05	1.40	5.05	6.91	1.40	4.92	6.60	1.57	4.21	6.01	1.57	3.83	/	/	/	/	
35	6.79	0.66	10.3	6.93	0.73	9.43	6.96	0.85	8.17	6.47	0.94	6.87	6.89	1.27	5.42	6.49	1.24	5.21	6.57	1.48	4.45	/	/	/	/	/	/	/	
40	7.26	0.64	11.4	7.37	0.73	10.2	7.28	0.81	9.02	7.12	0.97	7.34	7.34	1.20	6.12	6.93	1.22	5.68	/	/	/	/	/	/	/	/	/	/	
43	7.54	0.63	12.0	7.64	0.70	10.9	7.48	0.76	9.87	7.51	0.91	8.27	7.61	1.08	7.02	7.19	1.21	5.96	/	/	/	/	/	/	/	/	/	/	

T _p [°C]	Wydajność normalna																												
	T _w [°C]																												
	25			30			35			40			45			50			55			60			65				
Q _g	P _{el}	COP	Q _g	P _{el}	COP	Q _g	P _{el}	COP	Q _g	P _{el}	COP	Q _g	P _{el}	COP	Q _g	P _{el}	COP	Q _g	P _{el}	COP	Q _g	P _{el}	COP	Q _g	P _{el}	COP	Q _g	P _{el}	COP
-25	2.37	1.35	1.76	2.07	1.37	1.51	1.95	1.50	1.30	1.77	1.51	1.17	1.61	1.49	1.08	/	/	/	/	/	/	/	/	/	/	/	/	/	/
-20	3.33	1.37	2.43	3.04	1.65	1.85	2.60	1.78	1.46	2.34	1.87	1.25	2.16	1.92	1.13	2.04	1.88	1.08	1.77	1.78	1.00	/	/	/	/	/	/	/	/
-15	4.01	1.29	3.11	3.77	1.33	2.83	3.57	1.47	2.43	3.27	1.65	1.98	2.73	1.76	1.56	2.41	1.76	1.37	2.08	1.70	1.22	1.98	1.88	1.05	/	/	/	/	
-10	5.15	1.43	3.61	4.89	1.57	3.12	4.51	1.69	2.66	4.33	1.91	2.27	4.21	2.01	2.10	3.76	2.15	1.75	3.46	2.03	1.71	3.06	2.13	1.44	/	/	/	/	
-7	6.24	1.62	3.86	6.05	1.80	3.36	6.00	2.00	3.00	5.61	2.21	2.54	5.40	2.25	2.40	5.07	2.45	2.07	5.15	2.58	2.00	4.28	2.39	1.79	/	/	/	/	
-5	5.89	1.40	4.20	5.64	1.54	3.66	5.26	1.64	3.21	5.26	1.81	2.90	5.10	1.93	2.64	4.31	1.87	2.30	4.28	2.06	2.07	3.94	2.12	1.86	/	/	/	/	
0	5.99	1.20	4.98	5.80	1.31	4.43	5.74	1.47	3.89	6.26	1.81	3.47	6.06	1.92	3.15	5.36	2.12	2.53	4.75	2.24	2.12	4.46	2.24	1.99	/	/	/	/	
5	6.43	1.16	5.56	6.06	1.31	4.64	6.16	1.39	4.42	6.36	1.68	3.78	6.13	1.78	3.45	5.76	1.99	2.89	5.40	2.13	2.54	5.01	2.19	2.29	4.03	2.09	1.93	1.93	
7	6.75	1.09	6.18	6.30	1.21	5.21	6.35	1.28	4.95	6.44	1.55	4.14	6.30	1.70	3.70	6.13	1.86	3.29	6.00	2.03	2.95	5.64	2.17	2.60	4.40	2.06	2.14	2.14	
10	6.68	1.02	6.52	6.22	1.13	5.49	6.49	1.26	5.17	6.59	1.50	4.39	6.62	1.73	3.83	6.47	1.88	3.44	6.04	1.94	3.11	5.76	2.17	2.65	4.54	1.94	2.34	2.34	
15	6.52	0.94	6.93	6.37	1.02	6.24	6.48	1.16	5.57	7.03	1.43	4.92	6.98	1.61	4.32	6.76	1.75	3.86	6.15	1.80	3.42	5.59	2.00	2.79	5.04	1.82	2.77	2.77	
20	6.34	0.81	7.85	6.20	0.91	6.79	6.27	1.00	6.28	6.55	1.30	5.05	6.82	1.48	4.62	6.84	1.61	4.25	6.03	1.60	3.76	5.58	1.82	3.07	/	/	/	/	
25	5.97	0.65	9.21	6.12	0.78	7.79	6.13	0.91	6.75	6.15	1.11	5.53	6.76	1.35	4.99	7.01	1.49	4.72	5.99	1.43	4.20	5.65	1.57	3.59	/	/	/	/	
30	6.04	0.57	10.6	6.24	0.71	8.79	6.29	0.80	7.84	6.10	0.93	6.55	6.64	1.24	5.35	6.64	1.26	5.28	6.00	1.35	4.46	5.75	1.47	3.91	/	/	/	/	
35	6.14	0.53	11.6	6.38	0.61	10.4	6.46	0.73	8.87	6.07	0.81	7.54	6.55	1.13	5.79	6.29	1.12	5.63	6.02	1.27	4.75	/	/	/	/	/	/	/	
40	6.66	0.52	12.9	6.67	0.59	11.3	6.57	0.67	9.86	6.49	0.80	8.11	6.78	1.03	6.59	6.53	1.06	6.19	/	/	/	/	/	/	/	/	/	/	
43	6.97	0.51	13.7	6.98	0.57	12.2	6.80	0.63	10.9	6.91	0.75	9.20	7.09	0.93	7.61	6.84	1.05	6.54	/	/	/	/	/	/	/	/	/	/	

T _p [°C]	Wydajność minimalna																												
	T _w [°C]																												
	25			30			35			40			45			50			55			60			65				
Q _g	P _{el}	COP	Q _g	P _{el}	COP	Q _g	P _{el}	COP	Q _g	P _{el}	COP	Q _g	P _{el}	COP	Q _g	P _{el}	COP	Q _g	P _{el}	COP	Q _g	P _{el}	COP	Q _g	P _{el}	COP	Q _g	P _{el}	COP
-25	1.54	0.86	1.78	1.39	0.91	1.53	1.48	1.12	1.32	1.36	1.14	1.19	1.08	0.99	1.09	/	/	/	/	/	/	/	/	/	/	/	/	/	
-20	2.04	0.82	2.47	1.80	0.96	1.88	1.67	1.12	1.49	1.64	1.28	1.28	1.45	1.27	1.14	1.51	1.38	1.09	1.34	1.34	1.01	/	/	/	/	/	/	/	
-15	2.07	0.65	3.18	2.03	0.70	2.90	1.90	0.76	2.49	2.02	0.99	2.03	1.97	1.25	1.58	1.86	1.35	1.39	1.53	1.24	1.24	1.51	1.41	1.07	/	/	/	/	
-10	2.28	0.62	3.71	2.14	0.67	3.21	2.02	0.74	2.74	2.51	1.07	2.34	2.81	1.32	2.14	2.80	1.57	1.78	2.63	1.51	1.74	2.38	1.63	1.47	/	/	/	/	
-7	1.57	0.39	4.03	1.45	0.41	3.50	1.48	0.48	3.06	2.49	0.92	2.72	2.67	1.08	2.48	2.57	1.22	2.11	2.64	1.31	2.01	2.68	1.47	1.82	/	/	/	/	
-5	1.78	0.41	4.32	1.66	0.44	3.76	1.70	0.52	3.30	2.59	0.87	2.98	2.82	1.05	2.69	2.59	1.10	2.35	2.81	1.33	2.11	2.72	1.43	1.90	/	/	/	/	
0	1.74	0.34	5.15	1.82	0.40	4.58	1.77	0.44	4.02	2.93	0.82	3.59	3.02	0.93	3.23	2.99	1.15	2.59	2.85	1.31	2.17	3.00	1.47	2.04	/	/	/	/	
5	2.31	0.40	5.78	2.32	0.48	4.82	2.33	0.51	4.59	3.21	0.82	3.93	3.29	0.93	3.54	3.43	1.15	2.98	3.46	1.32	2.62	3.58	1.52	2.36	2.85	1.42	2.01	2.01	
7	2.71	0.42	6.44	2.65	0.49	5.37	2.73	0.53	5.32	3.36	0.78	4.32	3.85	0.99	3.88	4.26	1.25	3.41	4.38	1.41	3.10	4.23	1.57	2.69	3.33	1.49	2.24	2.24	
10	2.27	0.33	6.83	2.08	0.36	5.75	2.32	0.43	5.42	3.32	0.72	4.60	3.96	0.99	3.99	4.22	1.18												

Tablice wydajności grzewczej pomp ciepła Prima 8GT

T _p [°C]	Wydajność maksymalna																												
	T _w [°C]																												
	25			30			35			40			45			50			55			60			65				
Q _g	P _{el}	COP	Q _g	P _{el}	COP	Q _g	P _{el}	COP	Q _g	P _{el}	COP	Q _g	P _{el}	COP	Q _g	P _{el}	COP	Q _g	P _{el}	COP	Q _g	P _{el}	COP	Q _g	P _{el}	COP	Q _g	P _{el}	COP
-25	4.45	1.98	2.25	4.00	2.04	1.96	3.59	2.19	1.64	3.34	2.15	1.55	2.81	2.17	1.30	/	/	/	/	/	/	/	/	/	/	/	/	/	/
-20	5.68	2.03	2.80	5.09	2.15	2.37	4.74	2.24	2.11	4.32	2.44	1.77	3.70	2.29	1.61	3.17	2.26	1.41	2.62	2.10	1.25	/	/	/	/	/	/	/	/
-15	6.90	2.07	3.34	6.44	2.24	2.87	6.11	2.51	2.43	5.57	2.47	2.26	5.29	2.65	2.00	4.67	2.70	1.73	4.94	2.92	1.69	3.99	2.84	1.41	/	/	/	/	/
-10	7.45	2.02	3.68	7.28	2.18	3.33	7.08	2.25	3.15	6.87	2.63	2.62	6.77	2.74	2.47	6.32	2.88	2.20	6.07	3.05	1.99	5.19	2.86	1.81	/	/	/	/	/
-7	7.64	2.03	3.76	7.47	2.20	3.40	7.27	2.26	3.21	7.05	2.64	2.67	6.94	2.76	2.52	6.48	2.89	2.24	6.22	3.07	2.03	5.32	2.88	1.85	/	/	/	/	/
-5	8.05	2.00	4.02	7.97	2.16	3.69	7.69	2.39	3.22	7.45	2.57	2.90	7.44	2.77	2.69	7.35	2.99	2.46	6.45	2.94	2.19	6.04	3.00	2.02	/	/	/	/	/
0	8.24	1.73	4.77	8.55	2.02	4.23	8.49	2.25	3.77	8.40	2.53	3.32	8.09	2.75	2.94	8.11	2.95	2.75	7.10	2.99	2.38	6.85	3.16	2.17	/	/	/	/	/
5	8.86	1.49	5.95	8.95	1.81	4.94	9.03	1.98	4.56	8.78	2.29	3.84	8.69	2.57	3.38	8.30	2.76	3.00	7.56	2.74	2.76	7.11	2.89	2.46	3.89	3.27	1.19	/	/
7	9.51	1.45	6.54	9.20	1.73	5.32	9.11	1.80	5.07	8.85	2.12	4.18	8.98	2.35	3.82	8.43	2.66	3.17	7.80	2.50	3.12	7.24	2.66	2.72	4.08	3.00	1.36	/	/
10	10.1	1.35	7.44	9.28	1.59	5.84	8.94	1.65	5.42	8.70	2.02	4.30	8.74	2.24	3.90	8.28	2.42	3.42	8.20	2.48	3.31	7.50	2.72	2.76	5.59	2.65	2.11	/	/
15	9.86	1.12	8.79	9.39	1.33	7.09	9.09	1.51	6.04	9.07	1.77	5.12	8.91	2.03	4.38	8.41	2.23	3.77	8.32	2.34	3.55	7.68	2.49	3.09	5.71	2.39	2.39	/	/
20	9.65	0.95	10.1	9.51	1.14	8.33	9.33	1.32	7.09	9.45	1.59	5.93	9.08	1.81	5.02	8.53	2.02	4.22	8.43	2.12	3.97	7.86	2.27	3.46	/	/	/	/	/
25	9.42	0.90	10.4	9.00	1.03	8.75	8.75	1.15	7.64	9.15	1.44	6.34	9.01	1.55	5.80	8.61	1.87	4.61	8.09	1.90	4.25	7.46	2.01	3.72	/	/	/	/	/
30	9.18	0.83	11.0	8.49	0.93	9.16	8.17	1.05	7.78	8.85	1.29	6.84	8.93	1.43	6.23	8.68	1.74	4.99	7.84	1.73	4.53	7.07	1.78	3.98	/	/	/	/	/
35	9.55	0.84	11.3	8.83	0.93	9.45	8.50	1.06	8.05	9.20	1.31	7.05	9.29	1.46	6.34	9.03	1.73	5.21	8.16	1.80	4.72	/	/	/	/	/	/	/	/
40	10.0	0.87	11.6	9.27	0.93	10.0	8.92	1.05	8.49	9.66	1.32	7.31	9.75	1.51	6.46	9.48	1.74	5.46	/	/	/	/	/	/	/	/	/	/	/
43	10.3	0.84	12.3	9.55	0.85	11.3	9.19	1.01	9.11	9.95	1.27	7.86	10.0	1.47	6.83	9.77	1.61	6.08	/	/	/	/	/	/	/	/	/	/	/

T _p [°C]	Wydajność normalna																												
	T _w [°C]																												
	25			30			35			40			45			50			55			60			65				
Q _g	P _{el}	COP	Q _g	P _{el}	COP	Q _g	P _{el}	COP	Q _g	P _{el}	COP	Q _g	P _{el}	COP	Q _g	P _{el}	COP	Q _g	P _{el}	COP	Q _g	P _{el}	COP	Q _g	P _{el}	COP	Q _g	P _{el}	COP
-25	4.11	1.79	2.29	3.68	1.82	2.03	3.27	1.96	1.67	3.10	1.99	1.56	2.64	2.05	1.29	/	/	/	/	/	/	/	/	/	/	/	/	/	/
-20	5.20	1.79	2.90	4.63	1.90	2.43	4.27	1.97	2.17	3.96	2.20	1.80	3.43	2.11	1.62	2.96	2.08	1.42	2.52	2.00	1.25	/	/	/	/	/	/	/	/
-15	6.24	1.79	3.49	5.80	1.95	2.98	5.45	2.15	2.53	5.04	2.18	2.32	4.69	2.31	2.03	4.16	2.36	1.76	4.55	2.65	1.72	3.72	2.64	1.41	/	/	/	/	/
-10	6.66	1.71	3.89	6.48	1.86	3.49	6.25	1.92	3.26	6.16	2.30	2.68	6.14	2.46	2.50	5.75	2.58	2.23	5.53	2.75	2.01	4.78	2.65	1.81	/	/	/	/	/
-7	7.27	1.83	3.97	7.11	2.01	3.53	7.00	2.19	3.20	6.71	2.40	2.79	6.60	2.59	2.55	6.17	2.67	2.31	6.15	3.00	2.05	5.07	2.69	1.89	/	/	/	/	/
-5	7.25	1.71	4.25	7.11	1.86	3.83	6.69	2.00	3.35	6.56	2.14	3.06	6.49	2.33	2.79	6.29	2.48	2.54	5.56	2.46	2.26	5.38	2.62	2.05	/	/	/	/	/
0	7.60	1.55	4.89	7.78	1.79	4.34	7.67	1.98	3.88	7.74	2.30	3.37	7.16	2.35	3.05	7.39	2.64	2.79	6.33	2.63	2.41	6.03	2.78	2.17	/	/	/	/	/
5	8.09	1.31	6.17	8.08	1.58	5.13	8.08	1.71	4.73	8.03	2.04	3.93	7.62	2.15	3.54	7.50	2.43	3.09	6.68	2.37	2.82	6.21	2.50	2.49	3.32	2.72	1.22	/	/
7	8.60	1.26	6.84	8.21	1.47	5.57	8.40	1.63	5.15	8.00	1.84	4.34	8.10	2.10	3.85	7.53	2.29	3.29	7.50	2.36	3.18	6.25	2.25	2.77	3.44	2.46	1.40	/	/
10	9.05	1.14	7.93	8.12	1.33	6.12	7.89	1.41	5.58	7.77	1.74	4.48	7.91	2.00	3.95	7.65	2.18	3.51	7.14	2.11	3.38	6.89	2.45	2.81	4.92	2.27	2.16	/	/
15	8.96	0.93	9.59	8.32	1.09	7.60	8.11	1.27	6.37	8.20	1.50	5.46	8.15	1.79	4.55	7.85	1.98	3.96	7.33	1.99	3.68	7.13	2.24	3.19	5.19	2.11	2.46	/	/
20	8.82	0.79	11.1	8.46	0.94	9.00	8.37	1.11	7.53	8.58	1.35	6.37	8.36	1.59	5.25	8.01	1.79	4.47	7.47	1.80	4.14	7.34	2.11	3.47	/	/	/	/	/
25	8.39	0.73	11.6	8.17	0.86	9.52	8.01	0.98	8.18	8.47	1.23	6.86	8.44	1.38	6.11	8.23	1.68	4.91	7.31	1.64	4.47	7.10	1.89	3.76	/	/	/	/	/
30	8.23	0.67	12.3	7.75	0.77	10.0	7.52	0.90	8.39	8.24	1.11	7.46	8.42	1.27	6.61	8.35	1.56	5.36	7.13	1.49	4.80	6.77	1.67	4.06	/	/	/	/	/
35	8.63	0.68	12.7	8.13	0.78	10.4	7.89	0.90	8.74	8.64	1.12	7.74	8.83	1.30	6.77	8.75	1.55	5.63	7.48	1.49	5.03	/	/	/	/	/	/	/	/
40	9.20	0.70	13.1	8.39	0.75	11.1	8.04	0.87	9.28	8.81	1.09	8.08	9.01	1.30	6.95	8.94	1.50	5.95	/	/	/	/	/	/	/	/	/	/	/
43	9.56	0.69	13.9	8.72	0.69	12.6	8.36	0.83	10.0	9.16	1.05	8.74	9.36	1.26	7.40	9.28	1.39	6.67	/	/	/	/	/	/	/	/	/	/	/

T _p [°C]	Wydajność minimalna																												
	T _w [°C]																												
	25			30			35			40			45			50			55			60			65				
Q _g	P _{el}	COP	Q _g	P _{el}	COP	Q _g	P _{el}	COP	Q _g	P _{el}	COP	Q _g	P _{el}	COP	Q _g	P _{el}	COP	Q _g	P _{el}	COP	Q _g	P _{el}	COP	Q _g	P _{el}	COP	Q _g	P _{el}	COP
-25	2.67	1.15	2.33	2.48	1.21	2.06	2.48	1.46	1.69	2.37	1.50	1.58	1.77	1.37	1.29	/	/	/	/	/	/	/	/	/	/	/	/	/	/
-20	3.18	1.08	2.96	2.75	1.11	2.48	2.75	1.24	2.22	2.76	1.51	1.83	2.29	1.40	1.64	2.19	1.52	1.44	1.91	1.51	1.27	/	/	/	/	/	/	/	/
-15	3.22	0.90	3.58	3.12	1.03	3.05	2.91	1.12	2.59	3.12	1.31	2.37	3.38	1.64	2.06	3.22	1.80	1.79	3.36	1.92	1.75	2.84	1.99	1.43	/	/	/	/	/
-10	2.96	0.74	4.01	2.84	0.79	3.59	2.80	0.84	3.35	3.57	1.30	2.76	4.10	1.61	2.55	4.29	1.88	2.28	4.20	2.05	2.05	3.72	2.02	1.84	/	/	/	/	/
-7	1.83	0.45	4.09	1.72	0.47	3.63	1.82	0.53	3.44	3.12	1.07	2.90	3.41	1.28	2.67	3.38	1.44	2.35	3.57	1.67	2.13	3.42	1.78	1.92	/	/	/	/	/
-5	2.19	0.50	4.37	2.09	0.53	3.94	2.17	0.63	3.44	3.23	1.03	3.15	3.60	1.27	2.84	3.78	1.46	2.59	3.65	1.59	2.30	3.71	1.77	2.09	/	/	/	/	/
0	2.21	0.44	5.06	2.44	0.54	4.49	2.37	0.59	4.01	3.62	1.04	3.48	3.57	1.14	3.12	4.12	1.44	2.86	3.80	1.54	2.47	4.06	1.83	2.22	/	/	/	/	/
5	2.90	0.45	6.41	3.10	0.58	5.32	3.06	0.62	4.91	4.05	0.99	4.08	4.09	1.12	3.64	4.47	1.41	3.18	4.28	1.47	2.91	4.43	1.73	2.56	2.47	1.99	1.24	/	/
7	3.40	0.48	7.14	3.46	0.60	5.81	3.36	0.61	5.54	4.17	0.92	4.53	4.85	1.17	4.15	5.23	1.54	3.40	4.95	1.49	3.33	4.76	1.						

Tablice wydajności grzewczej pomp ciepła Prima 10GT

T _p [°C]	Wydajność maksymalna																												
	T _w [°C]																												
	25			30			35			40			45			50			55			60			65				
Q _g	P _{el}	COP	Q _g	P _{el}	COP	Q _g	P _{el}	COP	Q _g	P _{el}	COP	Q _g	P _{el}	COP	Q _g	P _{el}	COP	Q _g	P _{el}	COP	Q _g	P _{el}	COP	Q _g	P _{el}	COP	Q _g	P _{el}	COP
-25	4.68	2.06	2.27	4.21	2.12	1.98	3.78	2.28	1.66	3.52	2.24	1.57	2.96	2.26	1.31	/	/	/	/	/	/	/	/	/	/	/	/	/	/
-20	5.98	2.12	2.82	5.35	2.24	2.39	4.98	2.34	2.13	4.55	2.55	1.79	3.89	2.39	1.63	3.34	2.35	1.42	2.75	2.18	1.26	/	/	/	/	/	/	/	/
-15	7.26	2.15	3.37	6.78	2.34	2.90	6.43	2.62	2.46	5.86	2.57	2.28	5.57	2.76	2.02	4.91	2.82	1.74	5.20	3.04	1.71	4.20	2.96	1.42	/	/	/	/	
-10	8.37	2.33	3.60	8.14	2.53	3.22	7.89	2.65	2.98	7.64	2.86	2.67	7.38	3.10	2.38	7.03	3.31	2.13	6.67	3.58	1.86	5.38	3.15	1.71	/	/	/	/	
-7	8.72	2.29	3.81	8.48	2.49	3.41	8.31	2.61	3.11	7.96	2.81	2.83	7.68	3.05	2.52	7.33	3.26	2.25	7.05	3.53	1.97	5.61	3.10	1.81	/	/	/	/	
-5	8.80	2.14	4.12	8.86	2.47	3.60	8.80	2.64	3.33	8.46	2.94	2.88	8.18	3.09	2.65	8.04	3.27	2.46	7.53	3.32	2.27	6.13	3.10	1.98	/	/	/	/	
0	9.03	1.83	4.94	9.36	2.31	4.05	9.56	2.55	3.76	9.25	2.93	3.16	8.89	3.10	2.87	8.82	3.27	2.70	8.18	3.31	2.47	6.99	3.30	2.12	/	/	/	/	
5	9.94	1.73	5.75	9.97	2.07	4.81	10.1	2.25	4.51	10.1	2.64	3.83	9.79	2.88	3.40	9.45	3.14	3.01	9.08	3.27	2.78	7.85	3.20	2.45	4.52	3.30	1.37	/	
7	10.5	1.77	5.94	10.3	1.97	5.21	10.3	2.09	4.93	10.5	2.50	4.18	10.3	2.73	3.77	9.83	3.05	3.22	9.72	3.20	3.04	8.23	2.96	2.78	4.85	3.11	1.56	/	
10	11.2	1.59	7.04	10.4	1.85	5.64	10.0	1.96	5.13	9.94	2.38	4.17	9.87	2.69	3.67	9.59	2.91	3.30	9.57	3.11	3.08	8.27	3.04	2.72	6.44	3.05	2.11	/	
15	11.4	1.41	8.10	10.6	1.64	6.49	10.2	1.73	5.90	10.1	2.11	4.80	10.1	2.39	4.22	9.78	2.58	3.80	9.76	2.76	3.54	8.43	2.70	3.13	6.56	2.71	2.43	/	
20	10.8	1.19	9.05	10.8	1.35	7.96	10.7	1.59	6.72	10.7	1.89	5.66	10.3	2.12	4.86	10.0	2.38	4.21	9.85	2.54	3.88	8.90	2.56	3.48	/	/	/	/	
25	9.94	1.04	9.59	9.90	1.17	8.44	9.82	1.38	7.12	9.82	1.64	6.00	9.46	1.84	5.15	9.22	2.07	4.46	9.06	2.20	4.11	8.18	2.22	3.69	/	/	/	/	
30	9.77	0.96	10.2	9.07	1.10	8.79	8.90	1.12	7.95	8.85	1.32	6.72	9.92	1.61	6.15	9.31	1.88	4.96	9.04	1.88	4.80	7.49	1.96	3.83	/	/	/	/	
35	10.2	0.95	10.7	9.44	1.03	9.15	9.25	1.11	8.30	9.21	1.32	6.97	10.3	1.61	6.40	9.69	1.87	5.17	9.42	1.90	4.96	/	/	/	/	/	/	/	
40	10.7	0.93	11.5	9.91	1.01	9.81	9.71	1.15	8.47	9.67	1.32	7.34	10.8	1.60	6.79	10.2	1.84	5.53	/	/	/	/	/	/	/	/	/	/	
43	11.0	0.91	12.0	10.2	0.96	10.6	10.0	1.08	9.25	9.96	1.23	8.07	11.2	1.47	7.58	10.5	1.68	6.25	/	/	/	/	/	/	/	/	/	/	

T _p [°C]	Wydajność normalna																												
	T _w [°C]																												
	25			30			35			40			45			50			55			60			65				
Q _g	P _{el}	COP	Q _g	P _{el}	COP	Q _g	P _{el}	COP	Q _g	P _{el}	COP	Q _g	P _{el}	COP	Q _g	P _{el}	COP	Q _g	P _{el}	COP	Q _g	P _{el}	COP	Q _g	P _{el}	COP	Q _g	P _{el}	COP
-25	4.33	1.87	2.32	3.87	1.89	2.05	3.45	2.05	1.68	3.26	2.07	1.57	2.78	2.14	1.30	/	/	/	/	/	/	/	/	/	/	/	/	/	
-20	5.47	1.87	2.93	4.87	1.98	2.46	4.50	2.05	2.20	4.17	2.29	1.82	3.61	2.20	1.64	3.11	2.17	1.44	2.65	2.09	1.27	/	/	/	/	/	/	/	
-15	6.57	1.86	3.53	6.10	2.03	3.01	5.73	2.24	2.56	5.31	2.27	2.34	4.94	2.41	2.05	4.38	2.46	1.78	4.79	2.76	1.74	3.91	2.75	1.42	/	/	/	/	
-10	7.49	1.97	3.81	7.25	2.15	3.37	6.95	2.26	3.08	6.84	2.50	2.74	6.69	2.78	2.41	6.41	2.96	2.16	6.08	3.23	1.88	4.96	2.91	1.70	/	/	/	/	
-7	8.28	2.11	3.92	8.18	2.33	3.51	8.00	2.62	3.05	7.43	2.54	2.93	7.35	2.88	2.55	7.00	3.04	2.30	6.85	3.43	2.00	5.14	2.79	1.84	/	/	/	/	
-5	7.93	1.82	4.35	7.90	2.12	3.73	7.66	2.21	3.47	7.45	2.45	3.04	7.13	2.60	2.75	6.88	2.72	2.53	6.49	2.78	2.34	5.46	2.71	2.02	/	/	/	/	
0	8.33	1.64	5.06	8.52	2.05	4.15	8.63	2.24	3.86	8.53	2.66	3.20	7.87	2.65	2.97	8.03	2.92	2.75	7.30	2.87	2.54	6.16	2.91	2.11	/	/	/	/	
5	9.09	1.53	5.95	9.00	1.81	4.99	9.07	1.94	4.68	9.23	2.35	3.92	8.58	2.41	3.55	8.53	2.76	3.09	8.02	2.82	2.84	6.86	2.77	2.48	3.86	2.75	1.40	/	
7	10.2	1.69	6.05	9.98	1.85	5.40	10.0	2.02	4.95	10.1	2.37	4.29	10.0	2.67	3.75	9.58	2.92	3.28	9.50	3.06	3.10	7.70	2.72	2.83	4.29	2.66	1.61	/	
10	10.1	1.34	7.50	9.12	1.54	5.91	8.85	1.68	5.28	8.88	2.04	4.35	8.94	2.40	3.72	8.86	2.62	3.39	8.34	2.65	3.14	7.60	2.74	2.77	5.66	2.62	2.16	/	
15	10.3	1.18	8.83	9.40	1.35	6.96	9.13	1.47	6.22	9.16	1.79	5.12	9.22	2.10	4.38	9.14	2.29	3.99	8.60	2.34	3.67	7.84	2.42	3.23	5.97	2.39	2.50	/	
20	9.88	0.99	9.94	9.58	1.11	8.60	9.58	1.34	7.14	9.70	1.60	6.08	9.46	1.86	5.08	9.41	2.11	4.46	8.73	2.16	4.05	8.31	2.38	3.49	/	/	/	/	
25	8.86	0.83	10.6	8.98	0.98	9.18	8.99	1.18	7.63	9.10	1.40	6.49	8.87	1.63	5.43	8.82	1.85	4.76	8.19	1.89	4.32	7.79	2.09	3.73	/	/	/	/	
30	8.76	0.77	11.3	8.28	0.86	9.63	8.19	0.96	8.57	8.24	1.13	7.32	9.35	1.43	6.53	8.96	1.68	5.33	8.21	1.61	5.08	7.17	1.84	3.90	/	/	/	/	
35	9.19	0.76	12.0	8.69	0.86	10.1	8.59	0.95	9.01	8.65	1.13	7.65	9.81	1.43	6.84	9.39	1.68	5.59	8.63	1.63	5.29	/	/	/	/	/	/	/	
40	9.79	0.75	13.0	8.97	0.82	10.9	8.75	0.95	9.26	8.82	1.09	8.11	10.0	1.37	7.31	9.59	1.59	6.02	/	/	/	/	/	/	/	/	/	/	
43	10.2	0.74	13.7	9.32	0.79	11.9	9.10	0.89	10.2	9.16	1.02	8.98	10.4	1.27	8.21	9.96	1.45	6.85	/	/	/	/	/	/	/	/	/	/	

T _p [°C]	Wydajność minimalna																												
	T _w [°C]																												
	25			30			35			40			45			50			55			60			65				
Q _g	P _{el}	COP	Q _g	P _{el}	COP	Q _g	P _{el}	COP	Q _g	P _{el}	COP	Q _g	P _{el}	COP	Q _g	P _{el}	COP	Q _g	P _{el}	COP	Q _g	P _{el}	COP	Q _g	P _{el}	COP	Q _g	P _{el}	COP
-25	2.81	1.19	2.35	2.61	1.26	2.08	2.61	1.53	1.71	2.50	1.56	1.60	1.87	1.43	1.31	/	/	/	/	/	/	/	/	/	/	/	/	/	
-20	3.35	1.12	2.99	2.89	1.15	2.50	2.89	1.29	2.24	2.91	1.57	1.85	2.41	1.46	1.66	2.31	1.59	1.45	2.01	1.57	1.28	/	/	/	/	/	/	/	
-15	3.39	0.94	3.61	3.29	1.07	3.08	3.06	1.17	2.62	3.28	1.37	2.40	3.56	1.71	2.08	3.39	1.88	1.81	3.53	2.00	1.76	2.98	2.07	1.44	/	/	/	/	
-10	3.32	0.85	3.91	3.18	0.92	3.47	3.11	0.98	3.17	3.97	1.41	2.82	4.47	1.82	2.46	4.78	2.17	2.20	4.62	2.40	1.92	3.87	2.22	1.74	/	/	/	/	
-7	2.09	0.51	4.14	1.95	0.54	3.64	2.05	0.61	3.37	3.52	1.14	3.08	3.77	1.41	2.67	3.82	1.62	2.36	3.99	1.93	2.07	3.60	1.91	1.88	/	/	/	/	
-5	2.39	0.53	4.48	2.32	0.60	3.84	2.48	0.70	3.57	3.67	1.17	3.13	3.95	1.41	2.80	4.13	1.60	2.58	4.26	1.79	2.38	3.76	1.83	2.06	/	/	/	/	
0	2.42	0.46	5.24	2.68	0.62	4.30	2.67	0.67	3.99	3.99	1.20	3.31	3.92	1.29	3.04	4.48	1.59	2.82	4.38	1.68	2.61	4.14	1.91	2.17	/	/	/	/	
5	3.26	0.53	6.18	3.45	0.67	5.18	3.43	0.71	4.86	4.65	1.14	4.07	4.61	1.26	3.66	5.08	1.60	3.18	5.14	1.76	2.92	4.89	1.92	2.55	2.87	2.02	1.42	/	
7	3.76	0.58	6.48	3.86	0.68	5.69	3.81	0.71	5.39	4.92	1.09	4.53	5.55	1.36	4.09	6.10	1.76	3.46	6.17	1.90	3.25	5.41	1.85	2.93	3.19	1.96	1.63	/	
10	3.43	0.44	7.86	3.05	0.49	6.19	3.17	0.57	5.54	4.47	0.98	4.55	5.34	1.38	3.86	5.78													

Tablice wydajności grzewczej pomp ciepła Prima 3F 12GT

T _p [°C]	Wydajność maksymalna																											
	T _w [°C]																											
	25			30			35			40			45			50			55			60			65			
	Q _g	P _{el}	COP	Q _g	P _{el}	COP	Q _g	P _{el}	COP	Q _g	P _{el}	COP	Q _g	P _{el}	COP	Q _g	P _{el}	COP	Q _g	P _{el}	COP	Q _g	P _{el}	COP	Q _g	P _{el}	COP	
-25	6.03	2.78	2.17	6.26	2.91	2.15	5.03	2.96	1.70	4.53	3.12	1.45	4.23	3.29	1.28	/	/	/	/	/	/	/	/	/	/	/	/	/
-20	7.65	3.00	2.55	7.69	3.08	2.50	7.21	3.34	2.16	6.38	3.41	1.87	6.05	3.52	1.72	5.36	3.55	1.51	5.08	3.63	1.40	/	/	/	/	/	/	/
-15	8.90	3.12	2.85	8.86	3.34	2.65	8.86	3.62	2.45	7.93	3.62	2.19	7.39	3.95	1.87	6.71	3.97	1.69	6.33	4.31	1.47	5.87	4.69	1.25	/	/	/	
-10	11.0	3.47	3.17	10.1	3.68	2.74	10.0	3.95	2.54	9.69	4.34	2.23	9.32	4.54	2.05	8.96	4.62	1.94	8.60	4.79	1.79	6.70	5.13	1.30	/	/	/	
-7	12.3	3.52	3.49	10.9	3.62	3.02	11.0	3.89	2.83	10.4	4.27	2.44	10.4	4.50	2.31	10.6	4.74	2.24	10.6	5.25	2.02	8.05	5.06	1.59	/	/	/	
-5	12.4	3.33	3.71	11.2	3.55	3.15	11.3	3.87	2.92	10.9	4.26	2.57	10.9	4.61	2.37	10.8	4.75	2.27	10.6	5.14	2.05	8.21	5.14	1.60	/	/	/	
0	12.4	2.87	4.35	11.9	3.13	3.80	12.0	3.44	3.48	12.3	4.04	3.04	12.3	4.37	2.81	11.1	4.61	2.41	10.8	4.74	2.27	8.52	5.03	1.69	/	/	/	
5	14.6	2.66	5.49	13.5	2.97	4.55	13.6	3.28	4.15	13.8	3.70	3.73	13.6	4.18	3.26	12.8	4.46	2.88	12.8	4.70	2.73	11.6	5.06	2.29	9.92	5.16	1.92	
7	15.5	2.57	6.00	14.2	2.83	5.04	14.6	3.11	4.69	14.8	3.57	4.14	14.5	4.00	3.63	13.9	4.43	3.14	13.9	4.66	2.97	13.0	5.07	2.56	11.5	5.17	2.23	
10	15.0	2.40	6.22	14.4	2.62	5.49	14.3	2.83	5.06	14.6	3.34	4.37	14.3	3.89	3.69	13.5	4.11	3.30	13.1	4.38	2.99	12.7	4.79	2.65	11.7	4.89	2.39	
15	15.1	1.97	6.77	14.7	2.21	6.65	14.4	2.65	5.43	15.0	3.17	4.72	14.6	3.53	4.14	13.4	3.73	3.60	12.1	3.97	3.03	12.3	4.32	2.85	11.7	4.42	2.65	
20	14.6	1.66	8.76	14.3	1.88	7.60	14.2	2.20	6.47	14.8	2.75	5.39	14.8	3.15	4.69	13.7	3.37	4.06	12.0	3.55	3.39	10.8	3.71	2.90	/	/	/	
25	14.4	1.55	9.31	14.3	1.73	8.23	14.2	1.93	7.35	14.7	2.35	6.26	14.7	2.73	5.39	13.9	3.00	4.63	12.0	3.12	3.84	10.0	3.36	2.99	/	/	/	
30	14.6	1.45	10.1	14.2	1.62	8.75	14.4	1.85	7.76	14.7	2.22	6.63	14.7	2.63	5.59	14.0	2.82	4.95	12.6	2.94	4.30	10.3	3.40	3.04	/	/	/	
35	15.2	1.39	10.9	14.9	1.60	9.29	14.7	1.80	8.16	15.1	2.17	6.95	14.6	2.50	5.83	14.2	2.72	5.24	12.9	2.79	4.62	/	/	/	/	/	/	
40	15.7	1.41	11.1	15.6	1.59	9.82	15.4	1.79	8.65	16.0	2.17	7.36	15.3	2.44	6.29	14.5	2.69	5.40	/	/	/	/	/	/	/	/	/	
43	16.2	1.35	12.0	16.0	1.50	10.6	15.9	1.73	9.18	16.5	2.11	7.82	16.0	2.35	6.81	14.8	2.57	5.75	/	/	/	/	/	/	/	/	/	

T _p [°C]	Wydajność normalna																										
	T _w [°C]																										
	25			30			35			40			45			50			55			60			65		
	Q _g	P _{el}	COP	Q _g	P _{el}	COP	Q _g	P _{el}	COP	Q _g	P _{el}	COP	Q _g	P _{el}	COP	Q _g	P _{el}	COP	Q _g	P _{el}	COP	Q _g	P _{el}	COP	Q _g	P _{el}	COP
-25	5.16	2.24	2.30	5.32	2.32	2.29	4.24	2.37	1.79	3.88	2.57	1.51	3.66	2.82	1.30	/	/	/	/	/	/	/	/	/	/	/	/
-20	6.73	2.45	2.75	6.73	2.49	2.70	6.25	2.72	2.30	5.62	2.85	1.97	5.31	3.01	1.77	4.72	3.03	1.56	4.63	3.30	1.40	/	/	/	/	/	/
-15	7.43	2.41	3.09	7.35	2.55	2.88	7.28	2.78	2.62	6.63	2.86	2.32	6.04	3.13	1.93	5.51	3.14	1.75	5.30	3.58	1.48	4.96	4.01	1.24	/	/	/
-10	9.06	2.69	3.37	8.26	2.83	2.92	8.14	3.06	2.66	8.00	3.45	2.32	7.80	3.70	2.11	7.54	3.77	2.00	7.24	3.91	1.85	5.70	4.30	1.33	/	/	/
-7	11.1	3.11	3.57	10.3	3.26	3.15	10.0	3.33	3.00	10.1	4.06	2.50	10.2	4.25	2.40	10.3	4.48	2.29	9.80	4.78	2.05	7.23	4.42	1.64	/	/	/
-5	10.3	2.55	4.03	9.22	2.72	3.38	9.05	2.89	3.13	8.87	3.19	2.78	8.78	3.48	2.52	8.47	3.59	2.36	8.36	3.91	2.14	6.74	4.10	1.64	/	/	/
0	9.93	2.09	4.75	9.35	2.29	4.09	9.19	2.46	3.74	9.51	2.88	3.30	9.43	3.14	3.00	8.13	3.22	2.52	7.93	3.38	2.34	6.70	3.83	1.75	/	/	/
5	11.8	1.95	6.05	10.8	2.18	4.94	10.6	2.35	4.50	10.8	2.65	4.08	10.6	3.01	3.51	9.75	3.22	3.03	9.83	3.42	2.88	9.21	3.86	2.38	8.19	4.05	2.02
7	12.9	1.96	6.57	11.9	2.19	5.44	12.1	2.44	4.95	12.4	2.75	4.50	12.3	3.32	3.70	12.2	3.75	3.25	11.9	3.90	3.05	10.8	4.06	2.66	9.64	4.10	2.35
10	11.8	1.72	6.88	11.2	1.87	5.99	10.9	1.97	5.51	11.3	2.34	4.81	10.9	2.74	3.99	10.1	2.93	3.44	9.86	3.16	3.13	9.92	3.62	2.74	9.48	3.80	2.49
15	12.0	1.41	8.56	11.6	1.58	7.32	11.0	1.84	5.97	11.6	2.21	5.24	11.2	2.48	4.52	10.1	2.66	3.79	9.12	2.85	3.20	9.66	3.26	2.97	9.57	3.39	2.82
20	11.5	1.16	9.86	11.1	1.32	8.45	10.8	1.50	7.18	11.4	1.89	6.04	11.2	2.17	5.16	10.1	2.35	4.32	9.00	2.50	3.61	8.37	2.74	3.06	/	/	/
25	11.4	1.09	10.5	11.2	1.22	9.15	10.8	1.33	8.15	11.4	1.46	7.79	11.2	1.89	5.93	10.4	2.11	4.93	9.04	2.21	4.09	7.85	2.50	3.14	/	/	/
30	11.7	1.04	11.3	11.2	1.16	9.66	11.0	1.29	8.55	11.5	1.41	8.15	11.4	1.93	5.88	10.5	2.01	5.24	9.62	2.14	4.49	8.17	2.58	3.17	/	/	/
35	12.4	1.02	12.1	12.0	1.17	10.2	11.5	1.32	8.78	12.0	1.60	7.49	11.5	1.86	6.17	11.0	1.96	5.58	10.0	2.06	4.86	/	/	/	/	/	/
40	13.1	1.06	12.4	12.9	1.19	10.9	12.5	1.33	9.37	13.0	1.63	7.99	12.4	1.84	6.71	11.5	1.98	5.80	/	/	/	/	/	/	/	/	/
43	13.7	1.02	13.5	13.4	1.14	11.8	13.0	1.30	10.0	13.7	1.60	8.54	13.1	1.80	7.31	11.9	1.91	6.22	/	/	/	/	/	/	/	/	/

T _p [°C]	Wydajność minimalna																										
	T _w [°C]																										
	25			30			35			40			45			50			55			60			65		
	Q _g	P _{el}	COP	Q _g	P _{el}	COP	Q _g	P _{el}	COP	Q _g	P _{el}	COP	Q _g	P _{el}	COP	Q _g	P _{el}	COP	Q _g	P _{el}	COP	Q _g	P _{el}	COP	Q _g	P _{el}	COP
-25	3.44	1.46	2.36	3.72	1.59	2.35	3.27	1.81	1.81	3.08	2.01	1.53	2.83	2.17	1.30	/	/	/	/	/	/	/	/	/	/	/	/
-20	4.24	1.52	2.78	4.42	1.61	2.74	4.08	1.75	2.33	3.72	1.86	2.00	3.93	2.25	1.75	3.75	2.43	1.54	3.60	2.58	1.39	/	/	/	/	/	/
-15	4.85	1.54	3.16	5.00	1.70	2.94	4.92	1.83	2.68	4.55	1.92	2.37	4.73	2.45	1.93	4.63	2.64	1.75	4.43	2.98	1.49	4.22	3.39	1.25	/	/	/
-10	4.67	1.34	3.49	4.48	1.48	3.03	4.36	1.59	2.74	4.39	1.84	2.38	4.85	2.25	2.15	5.11	2.50	2.04	5.33	2.83	1.89	4.49	3.32	1.35	/	/	/
-7	4.61	1.17	3.94	3.85	1.15	3.36	3.97	1.26	3.14	4.20	1.53	2.74	5.41	2.14	2.52	5.73	2.41	2.37	6.03	2.79	2.16	5.23	3.11	1.68	/	/	/
-5	4.75	1.13	4.19	4.06	1.15	3.53	4.18	1.28	3.26	4.52	1.56	2.90	5.80	2.23	2.61	5.93	2.44	2.43	6.12	2.79	2.20	5.42	3.20	1.69	/	/	/
0	4.99	1.01	4.96	4.64	1.08	4.28	4.62	1.18	3.92	5.24	1.52	3.45	6.70	2.15	3.11	6.12	2.49	2.45	6.23	2.69	2.32	5.75	3.18	1.81	/	/	/
5	5.91	0.93	6.35	5.34	1.03	5.19	5.31	1.12	4.73	5.97	1.39	4.29	7.49	2.05	3.66	7.30	2.32	3.15	8.08	2.71	2.98	7.87	3.18	2.48	6.99	3.33	2.10
7	6.15	0.88	6.98	5.53	0.96	5.79	5.58	1.04	5.38	6.30	1.31	4.80	7.88	1.92	4.10	7.83	2.26	3.46	8.63	2.64	3.27	8.71	3.13	2.79	8.06	3.28	2.46
10	6.10	0.84	7.24	5.72	0.91	6.31	5.62	0.97	5.81	6.37	1.26	5.07	7.92	1.90	4.16	7.76	2.13	3.63	8.30	2.54	3.27	8.68	3.03	2.87	8.28	3.17	2.61
15	5.93	0.66	8.96	5.78	0.75	7.68	5.62	0.90	6.26	6.92	1.26	5.49	8.09	1.72	4.69	8.28	2.08	3.98	7.83	2.35							

Tablice wydajności chłodniczej pomp ciepła Prima 6GT

T _p [°C]	Wydajność maksymalna														
	T _w [°C]														
	5			10			15			20			25		
	Q _{ch}	P _{el}	EER	Q _{ch}	P _{el}	EER	Q _{ch}	P _{el}	EER	Q _{ch}	P _{el}	EER	Q _{ch}	P _{el}	EER
-5	/	/	/	/	/	/	5.27	0.59	8.93	6.38	0.55	11.53	6.77	0.64	10.62
0	/	/	/	/	/	/	5.05	0.69	7.28	6.16	0.66	9.39	6.55	0.74	8.85
5	/	/	/	/	/	/	4.55	0.79	5.74	5.66	0.76	7.48	6.05	0.84	7.20
10	/	/	/	/	/	/	6.32	1.13	5.61	6.90	1.01	6.83	7.45	0.95	7.88
15	/	/	/	5.89	1.10	5.33	8.09	1.46	5.55	8.14	1.26	6.44	8.85	1.05	8.43
20	5.41	1.38	3.93	6.63	1.43	4.62	8.16	1.49	5.47	8.33	1.30	6.42	8.98	1.10	8.15
25	7.16	1.80	3.98	7.37	1.77	4.17	8.23	1.53	5.39	8.52	1.33	6.40	9.12	1.15	7.90
30	6.50	1.85	3.51	7.29	1.90	3.84	7.77	1.65	4.72	8.19	1.46	5.63	8.77	1.30	6.75
35	5.84	1.90	3.07	7.22	2.03	3.55	7.31	1.76	4.15	7.87	1.58	4.98	8.43	1.44	5.84
40	3.80	1.51	2.52	5.08	1.81	2.81	5.91	1.73	3.41	6.63	1.68	3.95	7.88	1.64	4.80
43	2.58	1.15	2.24	3.80	1.52	2.51	5.08	1.56	3.26	5.88	1.57	3.74	7.55	1.59	4.73

T _p [°C]	Wydajność normalna														
	T _w [°C]														
	5			10			15			20			25		
	Q _{ch}	P _{el}	EER	Q _{ch}	P _{el}	EER	Q _{ch}	P _{el}	EER	Q _{ch}	P _{el}	EER	Q _{ch}	P _{el}	EER
-5	/	/	/	/	/	/	4.24	0.42	10.18	5.19	0.38	13.72	5.50	0.42	12.96
0	/	/	/	/	/	/	4.07	0.48	8.48	5.02	0.44	11.39	5.33	0.48	11.01
5	/	/	/	/	/	/	3.64	0.58	6.31	4.54	0.53	8.61	4.91	0.58	8.49
10	/	/	/	/	/	/	5.08	0.82	6.18	5.55	0.71	7.86	6.06	0.65	9.31
15	/	/	/	4.42	0.78	5.65	6.79	1.15	5.89	7.00	0.99	7.06	7.44	0.80	9.29
20	4.22	1.02	4.14	5.36	1.08	4.96	6.80	1.16	5.88	7.17	1.03	6.94	7.82	0.87	8.98
25	5.67	1.35	4.21	6.05	1.35	4.49	6.96	1.21	5.74	7.44	1.07	6.98	8.05	0.91	8.85
30	5.23	1.40	3.74	6.08	1.48	4.10	6.67	1.32	5.06	7.25	1.20	6.05	7.85	1.06	7.44
35	4.54	1.41	3.22	5.93	1.55	3.83	6.02	1.35	4.47	6.87	1.28	5.36	7.69	1.20	6.39
40	3.10	1.15	2.70	4.30	1.42	3.03	5.15	1.40	3.68	5.95	1.37	4.34	7.15	1.32	5.41
43	2.12	0.91	2.33	2.99	1.15	2.59	4.04	1.18	3.43	5.04	1.25	4.04	5.97	1.15	5.18

T _p [°C]	Wydajność minimalna														
	T _w [°C]														
	5			10			15			20			25		
	Q _{ch}	P _{el}	EER	Q _{ch}	P _{el}	EER	Q _{ch}	P _{el}	EER	Q _{ch}	P _{el}	EER	Q _{ch}	P _{el}	EER
-5	/	/	/	/	/	/	2.75	0.25	10.92	3.35	0.23	14.26	3.57	0.27	13.17
0	/	/	/	/	/	/	2.64	0.29	9.00	3.25	0.28	11.72	3.47	0.31	11.08
5	/	/	/	/	/	/	1.96	0.28	6.95	2.46	0.27	9.16	2.64	0.30	8.84
10	/	/	/	/	/	/	2.81	0.41	6.87	3.10	0.37	8.44	3.36	0.34	9.78
15	/	/	/	2.71	0.45	5.99	3.64	0.58	6.29	3.50	0.45	7.80	4.25	0.41	10.32
20	2.13	0.50	4.30	2.35	0.45	5.17	3.38	0.54	6.23	3.95	0.54	7.32	4.44	0.47	9.50
25	2.72	0.63	4.31	2.50	0.53	4.72	3.29	0.54	6.04	3.92	0.53	7.33	4.38	0.47	9.28
30	2.48	0.65	3.81	2.49	0.58	4.30	3.12	0.59	5.30	3.79	0.59	6.38	4.23	0.55	7.72
35	2.07	0.62	3.31	2.75	0.69	4.00	3.01	0.63	4.79	3.66	0.63	5.81	4.23	0.62	6.84
40	1.40	0.52	2.69	2.01	0.64	3.12	2.52	0.66	3.82	3.18	0.71	4.50	4.07	0.74	5.51
43	0.73	0.31	2.38	1.43	0.53	2.68	2.11	0.59	3.57	2.57	0.62	4.17	3.80	0.71	5.38

T_w - temperatura na wyjściu z pompy ciepła [°C] / T_p - temperatura powietrza [°C] / Q_{ch} - moc chłodnicza [kW] / P_{el} - pobierana moc elektryczna [kW] / EER - współczynnik efektywności chłodniczej
 Dane wg EN 14511.

Tablice wydajności chłodniczej pomp ciepła Prima 8GT

T _p [°C]	Wydajność maksymalna														
	T _w [°C]														
	5			10			15			20			25		
	Q _{ch}	P _{el}	EER	Q _{ch}	P _{el}	EER	Q _{ch}	P _{el}	EER	Q _{ch}	P _{el}	EER	Q _{ch}	P _{el}	EER
-5	/	/	/	/	/	/	6.39	0.63	10.07	8.21	0.76	10.82	8.74	0.71	12.31
0	/	/	/	/	/	/	6.17	0.71	8.69	7.26	0.74	9.76	7.76	0.70	11.05
5	/	/	/	/	/	/	5.96	0.82	7.30	6.30	0.72	8.69	6.78	0.69	9.78
10	/	/	/	/	/	/	6.29	0.74	8.54	7.91	0.84	9.45	8.30	0.79	10.53
15	/	/	/	5.97	0.87	6.84	7.33	0.99	7.38	9.11	1.15	7.94	9.73	1.12	8.67
20	5.68	1.15	4.96	7.06	1.29	5.46	8.38	1.35	6.22	10.31	1.60	6.43	11.15	1.64	6.81
25	6.47	1.48	4.36	7.82	1.63	4.81	9.26	1.68	5.52	11.25	1.90	5.92	12.76	2.02	6.33
30	7.27	1.89	3.85	8.57	2.01	4.25	10.15	2.06	4.93	12.20	2.20	5.54	14.36	2.40	6.00
35	7.39	2.25	3.28	8.77	2.31	3.80	10.21	2.31	4.43	11.74	2.40	4.89	13.59	2.50	5.42
40	6.61	2.52	2.62	7.42	2.37	3.14	8.88	2.53	3.51	10.23	2.51	4.07	12.27	2.83	4.34
43	5.09	2.28	2.23	5.64	2.19	2.58	6.73	2.13	3.16	8.15	2.17	3.75	10.04	2.49	4.03

T _p [°C]	Wydajność normalna														
	T _w [°C]														
	5			10			15			20			25		
	Q _{ch}	P _{el}	EER	Q _{ch}	P _{el}	EER	Q _{ch}	P _{el}	EER	Q _{ch}	P _{el}	EER	Q _{ch}	P _{el}	EER
-5	/	/	/	/	/	/	5.14	0.45	11.38	6.68	0.53	12.50	7.10	0.51	14.03
0	/	/	/	/	/	/	4.98	0.50	9.94	5.91	0.52	11.31	6.31	0.49	12.86
5	/	/	/	/	/	/	4.77	0.60	7.96	5.05	0.52	9.69	5.50	0.51	10.76
10	/	/	/	/	/	/	5.05	0.54	9.32	6.37	0.60	10.55	6.75	0.58	11.60
15	/	/	/	4.48	0.62	7.24	6.16	0.79	7.83	7.83	0.90	8.70	8.17	0.86	9.55
20	4.43	0.85	5.21	5.71	0.97	5.86	6.99	1.04	6.69	8.87	1.28	6.95	9.71	1.29	7.50
25	5.13	1.11	4.61	6.42	1.24	5.17	7.84	1.33	5.87	9.82	1.52	6.46	11.26	1.59	7.09
30	5.84	1.42	4.10	7.14	1.57	4.54	8.71	1.65	5.28	10.80	1.82	5.94	12.86	1.95	6.61
35	5.75	1.67	3.45	7.20	1.76	4.09	8.42	1.76	4.77	10.25	1.95	5.26	12.39	2.09	5.94
40	5.40	1.92	2.81	6.27	1.86	3.38	7.73	2.04	3.79	9.18	2.06	4.47	11.14	2.28	4.89
43	4.18	1.80	2.32	4.44	1.66	2.67	5.36	1.61	3.32	6.98	1.72	4.06	7.94	1.80	4.41

T _p [°C]	Wydajność minimalna														
	T _w [°C]														
	5			10			15			20			25		
	Q _{ch}	P _{el}	EER	Q _{ch}	P _{el}	EER	Q _{ch}	P _{el}	EER	Q _{ch}	P _{el}	EER	Q _{ch}	P _{el}	EER
-5	/	/	/	/	/	/	3.33	0.28	11.86	4.31	0.33	12.89	4.60	0.31	14.71
0	/	/	/	/	/	/	3.23	0.31	10.38	3.83	0.32	11.79	4.11	0.31	13.34
5	/	/	/	/	/	/	2.57	0.30	8.55	2.74	0.27	10.29	2.96	0.26	11.57
10	/	/	/	/	/	/	2.80	0.28	10.11	3.56	0.31	11.31	3.75	0.30	12.59
15	/	/	/	2.75	0.36	7.69	3.30	0.39	8.37	3.92	0.41	9.62	4.67	0.44	10.61
20	2.24	0.41	5.42	2.50	0.41	6.12	3.47	0.49	7.09	4.88	0.67	7.33	5.51	0.69	7.93
25	2.46	0.52	4.73	2.66	0.49	5.43	3.71	0.60	6.18	5.18	0.76	6.78	6.12	0.82	7.44
30	2.78	0.66	4.19	2.93	0.62	4.76	4.08	0.74	5.53	5.64	0.90	6.28	6.92	1.01	6.86
35	2.62	0.74	3.54	3.34	0.78	4.28	4.21	0.82	5.12	5.46	0.96	5.70	6.82	1.07	6.36
40	2.44	0.87	2.80	2.94	0.84	3.48	3.79	0.97	3.93	4.91	1.06	4.64	6.34	1.28	4.97
43	1.43	0.60	2.37	2.12	0.77	2.76	2.80	0.81	3.46	3.55	0.85	4.18	5.06	1.11	4.58

T_w - temperatura na wyjściu z pompy ciepła [°C] / T_p - temperatura powietrza [°C] / Q_{ch} - moc chłodnicza [kW] / P_{el} - pobierana moc elektryczna [kW] / EER - współczynnik efektywności chłodniczej
Dane wg EN 14511.

Tablice wydajności chłodniczej pomp ciepła Prima 10GT

T _p [°C]	Wydajność maksymalna														
	T _w [°C]														
	5			10			15			20			25		
	Q _{ch}	P _{el}	EER	Q _{ch}	P _{el}	EER	Q _{ch}	P _{el}	EER	Q _{ch}	P _{el}	EER	Q _{ch}	P _{el}	EER
-5	/	/	/	/	/	/	6.83	0.69	9.92	8.79	0.82	10.66	9.35	0.77	12.13
0	/	/	/	/	/	/	6.61	0.77	8.56	7.76	0.81	9.61	8.30	0.76	10.88
5	/	/	/	/	/	/	6.38	0.89	7.19	6.74	0.79	8.56	7.25	0.75	9.63
10	/	/	/	/	/	/	6.55	0.75	8.73	8.17	0.80	10.18	8.80	0.86	10.22
15	/	/	/	6.30	1.07	5.89	7.61	1.03	7.35	9.48	1.13	8.38	10.64	1.20	8.84
20	6.20	1.28	4.86	7.19	1.39	5.17	8.67	1.45	5.97	10.79	1.64	6.57	12.49	1.68	7.45
25	7.13	1.68	4.24	8.26	1.81	4.56	9.87	1.88	5.24	12.00	2.07	5.79	13.93	2.17	6.42
30	8.06	2.17	3.71	9.34	2.31	4.05	11.08	2.40	4.62	13.21	2.57	5.14	15.37	2.79	5.51
35	8.13	2.48	3.12	9.48	2.43	3.72	11.03	2.62	4.21	12.70	2.68	4.73	14.51	2.87	5.06
40	6.61	2.52	2.62	7.42	2.37	3.14	8.88	2.53	3.51	10.23	2.51	4.07	12.27	2.83	4.34
43	5.09	2.28	2.23	5.64	2.19	2.58	6.73	2.13	3.16	8.15	2.17	3.75	10.04	2.49	4.03

T _p [°C]	Wydajność normalna														
	T _w [°C]														
	5			10			15			20			25		
	Q _{ch}	P _{el}	EER	Q _{ch}	P _{el}	EER	Q _{ch}	P _{el}	EER	Q _{ch}	P _{el}	EER	Q _{ch}	P _{el}	EER
-5	/	/	/	/	/	/	5.50	0.49	11.21	7.15	0.58	12.31	7.59	0.55	13.82
0	/	/	/	/	/	/	5.33	0.54	9.79	6.33	0.57	11.14	6.75	0.53	12.66
5	/	/	/	/	/	/	5.11	0.65	7.84	5.41	0.57	9.54	5.88	0.56	10.60
10	/	/	/	/	/	/	5.26	0.55	9.53	6.58	0.58	11.37	7.16	0.64	11.26
15	/	/	/	4.73	0.76	6.24	6.39	0.82	7.80	8.15	0.89	9.18	8.94	0.92	9.74
20	4.83	0.95	5.11	5.82	1.05	5.55	7.23	1.13	6.42	9.29	1.31	7.10	10.87	1.32	8.21
25	5.65	1.26	4.49	6.78	1.38	4.91	8.35	1.50	5.58	10.47	1.66	6.32	12.30	1.71	7.18
30	6.48	1.64	3.95	7.78	1.80	4.32	9.51	1.92	4.95	11.69	2.12	5.51	13.76	2.26	6.08
35	6.31	1.93	3.28	7.78	1.94	4.01	9.09	2.01	4.53	11.08	2.18	5.09	13.23	2.39	5.54
40	5.40	1.92	2.81	6.27	1.86	3.38	7.73	2.04	3.79	9.18	2.06	4.47	11.14	2.28	4.89
43	4.18	1.80	2.32	4.44	1.66	2.67	5.36	1.61	3.32	6.98	1.72	4.06	7.94	1.80	4.41

T _p [°C]	Wydajność minimalna														
	T _w [°C]														
	5			10			15			20			25		
	Q _{ch}	P _{el}	EER	Q _{ch}	P _{el}	EER	Q _{ch}	P _{el}	EER	Q _{ch}	P _{el}	EER	Q _{ch}	P _{el}	EER
-5	/	/	/	/	/	/	3.56	0.30	11.68	4.61	0.36	12.69	4.93	0.34	14.49
0	/	/	/	/	/	/	3.46	0.34	10.23	4.09	0.35	11.61	4.39	0.33	13.14
5	/	/	/	/	/	/	2.75	0.33	8.42	2.93	0.29	10.13	3.17	0.28	11.40
10	/	/	/	/	/	/	2.92	0.28	10.33	3.67	0.30	12.18	3.97	0.33	12.22
15	/	/	/	2.90	0.44	6.62	3.42	0.41	8.33	4.08	0.40	10.14	5.11	0.47	10.81
20	2.44	0.46	5.31	2.55	0.44	5.79	3.59	0.53	6.81	5.11	0.68	7.49	6.17	0.71	8.68
25	2.71	0.59	4.60	2.81	0.55	5.15	3.95	0.67	5.88	5.52	0.83	6.64	6.69	0.89	7.54
30	3.08	0.76	4.03	3.19	0.70	4.53	4.45	0.86	5.19	6.10	1.05	5.82	7.41	1.18	6.30
35	2.88	0.85	3.37	3.61	0.86	4.19	4.55	0.94	4.86	5.90	1.07	5.52	7.28	1.23	5.93
40	2.44	0.87	2.80	2.94	0.84	3.48	3.79	0.97	3.93	4.91	1.06	4.64	6.34	1.28	4.97
43	1.43	0.60	2.37	2.12	0.77	2.76	2.80	0.81	3.46	3.55	0.85	4.18	5.06	1.11	4.58

T_w - temperatura na wyjściu z pompy ciepła [°C] / T_p - temperatura powietrza [°C] / Q_{ch} - moc chłodnicza [kW] / P_{el} - pobierana moc elektryczna [kW] / EER - współczynnik efektywności chłodniczej
 Dane wg EN 14511.

Tablice wydajności chłodniczej pomp ciepła Prima 3F 12GT

T _p [°C]	Wydajność maksymalna														
	T _w [°C]														
	5			10			15			20			25		
	Q _{ch}	P _{el}	EER	Q _{ch}	P _{el}	EER	Q _{ch}	P _{el}	EER	Q _{ch}	P _{el}	EER	Q _{ch}	P _{el}	EER
-5	/	/	/	/	/	/	9.55	1.27	7.50	10.39	1.41	7.37	11.39	1.36	8.35
0	/	/	/	/	/	/	9.33	1.57	5.93	10.90	1.49	7.32	11.89	1.50	7.92
5	/	/	/	/	/	/	9.12	1.71	5.32	11.41	1.57	7.27	12.38	1.64	7.57
10	/	/	/	/	/	/	10.81	2.05	5.27	13.14	1.92	6.85	14.18	1.94	7.32
15	/	/	/	10.51	2.32	4.53	12.50	2.33	5.36	14.87	2.27	6.56	15.98	2.24	7.14
20	7.78	2.03	3.83	12.15	2.96	4.10	14.16	3.12	4.54	15.93	3.14	5.08	16.53	2.84	5.82
25	10.10	3.00	3.37	13.80	3.61	3.82	15.82	3.91	4.04	17.00	4.01	4.24	17.07	3.44	4.96
30	9.99	3.58	2.79	13.43	4.13	3.25	15.18	4.17	3.64	16.17	4.15	3.90	16.11	3.74	4.31
35	9.89	4.52	2.19	13.07	4.90	2.67	14.53	4.56	3.19	15.34	4.38	3.51	15.26	4.00	3.81
40	8.11	4.53	1.79	9.87	4.33	2.28	10.67	3.92	2.72	12.19	4.05	3.01	13.23	3.77	3.51
43	5.20	3.72	1.40	6.11	3.26	1.87	7.33	3.02	2.43	8.53	3.19	2.67	10.68	3.26	3.27

T _p [°C]	Wydajność normalna														
	T _w [°C]														
	5			10			15			20			25		
	Q _{ch}	P _{el}	EER	Q _{ch}	P _{el}	EER	Q _{ch}	P _{el}	EER	Q _{ch}	P _{el}	EER	Q _{ch}	P _{el}	EER
-5	/	/	/	/	/	/	7.69	0.91	8.47	8.46	0.99	8.51	9.25	0.97	9.52
0	/	/	/	/	/	/	7.53	1.11	6.78	8.89	1.05	8.48	9.67	1.05	9.22
5	/	/	/	/	/	/	7.30	1.26	5.80	9.16	1.13	8.10	10.05	1.21	8.32
10	/	/	/	/	/	/	8.68	1.51	5.75	10.57	1.38	7.65	11.54	1.43	8.07
15	/	/	/	7.88	1.62	4.86	10.50	1.80	5.82	12.78	1.74	7.36	13.43	1.67	8.05
20	6.07	1.51	4.02	9.83	2.20	4.46	11.81	2.36	4.99	13.71	2.44	5.61	14.39	2.19	6.56
25	8.00	2.24	3.56	11.33	2.71	4.17	13.39	3.04	4.41	14.84	3.14	4.73	15.07	2.65	5.68
30	8.04	2.71	2.97	11.19	3.18	3.52	13.03	3.27	3.99	14.31	3.34	4.28	14.43	2.97	4.86
35	7.68	3.34	2.30	10.73	3.69	2.91	11.97	3.41	3.51	13.39	3.47	3.86	13.91	3.26	4.27
40	6.62	3.45	1.92	8.35	3.35	2.49	9.28	3.09	3.00	10.94	3.24	3.38	12.00	2.97	4.05
43	4.27	2.93	1.45	4.80	2.44	1.97	5.83	2.23	2.61	7.30	2.47	2.96	8.44	2.30	3.66

T _p [°C]	Wydajność minimalna														
	T _w [°C]														
	5			10			15			20			25		
	Q _{ch}	P _{el}	EER	Q _{ch}	P _{el}	EER	Q _{ch}	P _{el}	EER	Q _{ch}	P _{el}	EER	Q _{ch}	P _{el}	EER
-5	/	/	/	/	/	/	4.98	0.56	8.83	5.46	0.62	8.78	6.00	0.60	9.98
0	/	/	/	/	/	/	4.88	0.69	7.09	5.75	0.65	8.84	6.29	0.66	9.56
5	/	/	/	/	/	/	3.93	0.63	6.23	4.96	0.58	8.61	5.41	0.60	8.95
10	/	/	/	/	/	/	4.81	0.77	6.24	5.91	0.72	8.20	6.40	0.73	8.75
15	/	/	/	4.83	0.94	5.16	5.63	0.91	6.22	6.39	0.79	8.11	7.67	0.86	8.92
20	3.07	0.73	4.18	4.30	0.92	4.65	5.86	1.11	5.29	7.55	1.28	5.92	8.16	1.18	6.93
25	3.84	1.05	3.65	4.69	1.07	4.38	6.33	1.36	4.64	7.82	1.58	4.96	8.19	1.38	5.95
30	3.82	1.26	3.03	4.59	1.25	3.68	6.10	1.46	4.17	7.47	1.65	4.51	7.77	1.54	5.04
35	3.50	1.48	2.36	4.98	1.64	3.04	5.99	1.59	3.76	7.13	1.71	4.18	7.66	1.68	4.56
40	2.99	1.56	1.91	3.91	1.53	2.56	4.55	1.46	3.11	5.85	1.67	3.50	6.83	1.66	4.12
43	1.46	0.98	1.48	2.30	1.13	2.03	3.05	1.12	2.72	3.72	1.22	3.04	5.38	1.42	3.80

T_w - temperatura na wyjściu z pompy ciepła [°C] / T_p - temperatura powietrza [°C] / Q_{ch} - moc chłodnicza [kW] / P_{el} - pobierana moc elektryczna [kW] / EER - współczynnik efektywności chłodniczej
 Dane wg EN 14511.

Tablice wydajności chłodniczej pomp ciepła Prima 3F 16GT

T _p [°C]	Wydajność maksymalna														
	T _w [°C]														
	5			10			15			20			25		
	Q _{ch}	P _{el}	EER	Q _{ch}	P _{el}	EER	Q _{ch}	P _{el}	EER	Q _{ch}	P _{el}	EER	Q _{ch}	P _{el}	EER
-5	/	/	/	/	/	/	10.0	1.32	7.57	10.9	1.47	7.44	12.0	1.42	8.43
0	/	/	/	/	/	/	9.80	1.67	5.87	11.4	1.58	7.24	12.5	1.59	7.84
5	/	/	/	/	/	/	9.57	1.76	5.44	12.0	1.61	7.43	13.0	1.68	7.73
10	/	/	/	/	/	/	11.3	2.18	5.21	13.1	1.92	6.85	14.2	1.94	7.32
15	/	/	/	11.4	2.43	4.67	13.5	2.44	5.53	16.1	2.37	6.77	17.0	2.30	7.37
20	8.99	2.43	3.70	14.0	3.55	3.96	15.8	3.56	4.42	16.9	3.36	5.03	17.5	3.04	5.76
25	11.7	3.59	3.25	15.9	4.32	3.69	17.4	4.47	3.90	17.9	4.31	4.14	17.9	3.70	4.84
30	11.5	4.46	2.59	15.5	5.11	3.04	17.2	5.05	3.41	17.1	4.66	3.68	16.9	4.02	4.21
35	11.4	5.42	2.11	15.1	6.00	2.52	16.5	5.60	2.94	16.3	4.96	3.27	16.2	4.47	3.62
40	8.92	5.11	1.75	10.9	4.89	2.22	11.7	4.42	2.65	13.4	4.69	2.86	14.6	4.36	3.34
43	5.98	4.50	1.33	7.33	4.12	1.78	9.01	3.91	2.31	10.5	4.13	2.54	12.0	3.85	3.11

T _p [°C]	Wydajność normalna														
	T _w [°C]														
	5			10			15			20			25		
	Q _{ch}	P _{el}	EER	Q _{ch}	P _{el}	EER	Q _{ch}	P _{el}	EER	Q _{ch}	P _{el}	EER	Q _{ch}	P _{el}	EER
-5	/	/	/	/	/	/	8.07	0.94	8.56	8.88	1.03	8.60	9.72	1.01	9.61
0	/	/	/	/	/	/	7.90	1.18	6.71	9.33	1.11	8.39	10.2	1.11	9.13
5	/	/	/	/	/	/	7.67	1.29	5.93	9.61	1.16	8.28	10.6	1.24	8.50
10	/	/	/	/	/	/	9.12	1.60	5.69	10.6	1.38	7.65	11.5	1.43	8.07
15	/	/	/	8.52	1.70	5.02	11.4	1.89	6.01	13.8	1.82	7.59	14.2	1.71	8.31
20	7.01	1.80	3.88	11.4	2.63	4.31	13.1	2.70	4.87	14.5	2.62	5.56	15.3	2.35	6.49
25	9.24	2.69	3.43	13.1	3.25	4.02	14.8	3.47	4.25	15.6	3.37	4.62	15.8	2.85	5.55
30	9.28	3.37	2.75	12.9	3.93	3.29	14.8	3.95	3.74	15.2	3.75	4.04	15.1	3.19	4.75
35	8.87	4.01	2.21	12.4	4.51	2.75	13.6	4.19	3.24	14.2	3.94	3.60	14.7	3.64	4.05
40	7.28	3.89	1.87	9.18	3.78	2.43	10.2	3.49	2.93	12.0	3.75	3.21	13.2	3.43	3.84
43	4.91	3.55	1.38	5.76	3.08	1.87	7.17	2.89	2.48	8.98	3.20	2.81	9.46	2.72	3.48

T _p [°C]	Wydajność minimalna														
	T _w [°C]														
	5			10			15			20			25		
	Q _{ch}	P _{el}	EER	Q _{ch}	P _{el}	EER	Q _{ch}	P _{el}	EER	Q _{ch}	P _{el}	EER	Q _{ch}	P _{el}	EER
-5	/	/	/	/	/	/	5.22	0.59	8.92	5.73	0.65	8.86	6.30	0.63	10.08
0	/	/	/	/	/	/	5.13	0.73	7.01	6.04	0.69	8.75	6.61	0.70	9.47
5	/	/	/	/	/	/	4.12	0.65	6.37	5.21	0.59	8.80	5.68	0.62	9.15
10	/	/	/	/	/	/	5.06	0.82	6.16	5.91	0.72	8.20	6.40	0.73	8.75
15	/	/	/	5.23	0.98	5.32	6.08	0.95	6.41	6.91	0.83	8.37	8.14	0.88	9.21
20	3.54	0.88	4.04	4.97	1.11	4.49	6.53	1.27	5.15	8.01	1.37	5.86	8.65	1.26	6.86
25	4.43	1.26	3.52	5.42	1.28	4.22	6.98	1.56	4.47	8.21	1.69	4.85	8.60	1.48	5.81
30	4.41	1.57	2.81	5.31	1.54	3.44	6.92	1.77	3.91	7.92	1.86	4.26	8.15	1.66	4.92
35	4.04	1.78	2.27	5.75	2.00	2.87	6.79	1.96	3.47	7.56	1.94	3.90	8.12	1.87	4.33
40	3.29	1.76	1.86	4.30	1.72	2.50	5.01	1.65	3.03	6.43	1.93	3.33	7.52	1.92	3.91
43	1.68	1.19	1.41	2.76	1.43	1.93	3.75	1.45	2.58	4.57	1.58	2.89	6.03	1.67	3.61

T_w - temperatura na wyjściu z pompy ciepła [°C] / T_p - temperatura powietrza [°C] / Q_{ch} - moc chłodnicza [kW] / P_{el} - pobierana moc elektryczna [kW] / EER - współczynnik efektywności chłodniczej
 Dane wg EN 14511.

Notatki



„Galmet Sp. z o.o.” Sp. K.
48-100 Głubczyce, ul. Raciborska 36
tel.: +48 77 403 45 00
fax: +48 77 403 45 99

Sprzedaż: +48 77 403 45 20
sprzedaz@galmet.com.pl

Krajowy doradca ds. pomp ciepła:
tel. +48 77 403 45 60
pompyciepla@galmet.com.pl

Więcej informacji



Dystrybutor